

市民等の意識調査結果（速報）

1. アンケート調査概要

（1）目的

「第3期伊勢市環境基本計画」の策定にあたり、市民及び事業者等の環境に対する意識や、環境保全の取組状況等を把握することを目的として、アンケート調査を実施する。

（2）調査項目

調査項目は、環境の各分野についての満足度及び行政に対するニーズ、生活等における環境行動認識度等を把握するための内容を整理し、既存の統計データにおける実数値だけではわからない市民実感を把握することで、計画策定の際の参考とする。

アンケートの実施概要

対 象	市民	事業者	在学者
母 集 団	市内在住の満 15 歳以上の 全市民	市内に本社・支店を置く 全事業所	皇學館大学の学生
サンプル数	1,000	1,000	324
抽出方法	住民基本台帳から年齢、男女 の比率を考慮して無作為抽出	総務省統計局「経済センサス- 活動調査」から無作為抽出	—
調査方法	郵送による配布・回収	郵送による配布・回収	大学学生課を通じて 配布、回収
調査項目	<ul style="list-style-type: none"> 環境を取り巻く動向の認知度 環境の現況に対する満足度と重要度 環境保全の取組状況、取り組む上での必要事項 市民活動の取組状況、課題 望まれる市の将来像 取り組むべき重点分野 市の取組に対する重要度 属性（性別、年齢、居住地区など） 	<ul style="list-style-type: none"> 環境を取り巻く動向の認知度 環境保全に関する事業活動の取組状況、メリット、課題 環境保全に関する社会貢献活動の取組状況、メリット、課題 「三重県地球温暖化対策推進条例」の認知度、取組状況 市の取組に対する重要度 属性（業種、従業員数、所在地区など） 	<ul style="list-style-type: none"> 環境を取り巻く動向の認知度 環境の現況に対する満足度と重要度 環境保全の取組状況、取り組む上での必要事項 市民活動の取組状況、課題 望まれる市の将来像 取り組むべき重点分野 市の取組に対する重要度 属性（性別、年齢、居住時期など）
調査時期	2019年7月30日（火） ～2019年8月21日（水）	2019年7月30日（火） ～2019年8月21日（水）	2019年7月30日（火） ～2019年8月21日（水）

2. アンケート調査の回答状況（8/27時点）

対象	回答数	回収率	前回回収率
市民	411	41.1% (411/1,000)	40.8% (411/1,008)
事業者	347	34.7% (346/1,000)	38.8% (388/1,000)
在学者	324	100.0% (324/324)	100.0% (305/305)

3. アンケート調査結果概要

市民・事業者・学生のアンケート集計結果（単純集計）を次頁以降に示す。なお、前回アンケートと比較するために、本調査における「無回答」及び「無回答」に属する回答（「わからない」、「よくわからない」等）については、含んだ回答者数を分母として集計を行った。

市民等の意識調査結果(概要)

1 市民アンケート調査結果詳細

◆市民 単純集計

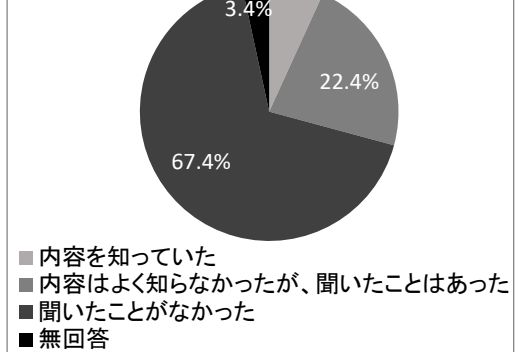
1. 環境を取り巻く動向について

【問1】SDGs（持続可能な開発目標）について

あなたは、環境をとりまく動向のひとつである、「SDGs」について知っていましたか。以下のそれぞれの項目について、1～3の中から1つ選んで○印をつけてください。

No.	カテゴリ	件数	(全体)%	(除無回答)%
1	内容を知っていた	28	6.8	7.1
2	内容はよく知らなかったが、聞いたことは	92	22.4	23.2
3	聞いたことがなかった	277	67.4	69.8
	無回答	14	3.4	
	合計	411	100	100

問1 SDGsについて
N = 411

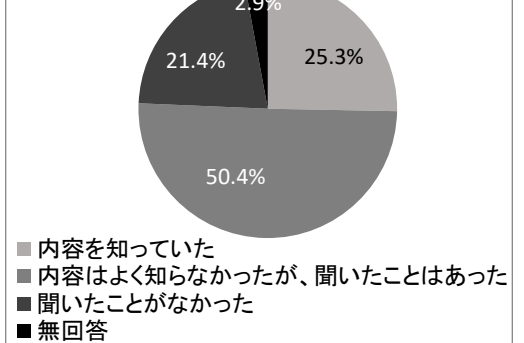


【問2】「パリ協定」について

あなたは、環境をとりまく動向のひとつである、「パリ協定」について知っていましたか。以下のそれぞれの項目について、1～3の中から1つ選んで○印をつけてください。

No.	カテゴリ	件数	(全体)%	(除無回答)%
1	内容を知っていた	104	25.3	26.1
2	内容はよく知らなかったが、聞いたことは	207	50.4	51.9
3	聞いたことがなかった	88	21.4	22.1
	無回答	12	2.9	
	合計	411	100	100

問2 「パリ協定」について
N = 411

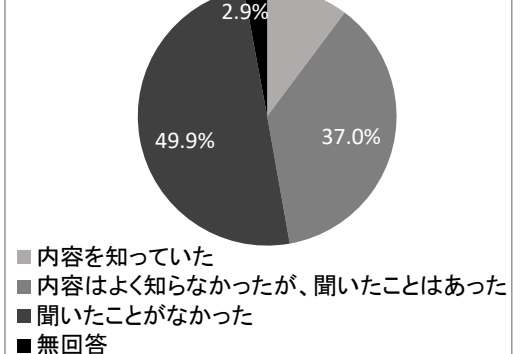


【問3】「適応策」について

あなたは、既に現れている気候変動の影響の被害を回避・軽減する取組である「適応策」について知っていましたか。以下のそれぞれの項目について、1～3の中から1つ選んで○印をつけてください。

No.	カテゴリ	件数	(全体)%	(除無回答)%
1	内容を知っていた	42	10.2	10.5
2	内容はよく知らなかったが、聞いたことは	152	37.0	38.1
3	聞いたことがなかった	205	49.9	51.4
	無回答	12	2.9	
	合計	411	100	100

問3 適応策について
N = 411



2. 現在の伊勢市の環境について

【問4】伊勢市の現在の環境に対する満足度および重要度について

伊勢市の現在の環境に対する満足度および重要度についてどのように感じていますか。以下のそれぞれの項目について、あなたのお考えに近い番号を1~5の中から1つ選んで○印をつけてください。

ご回答上の注意点

○満足度：各項目について、あなたがどの程度満足しているかをご回答ください。

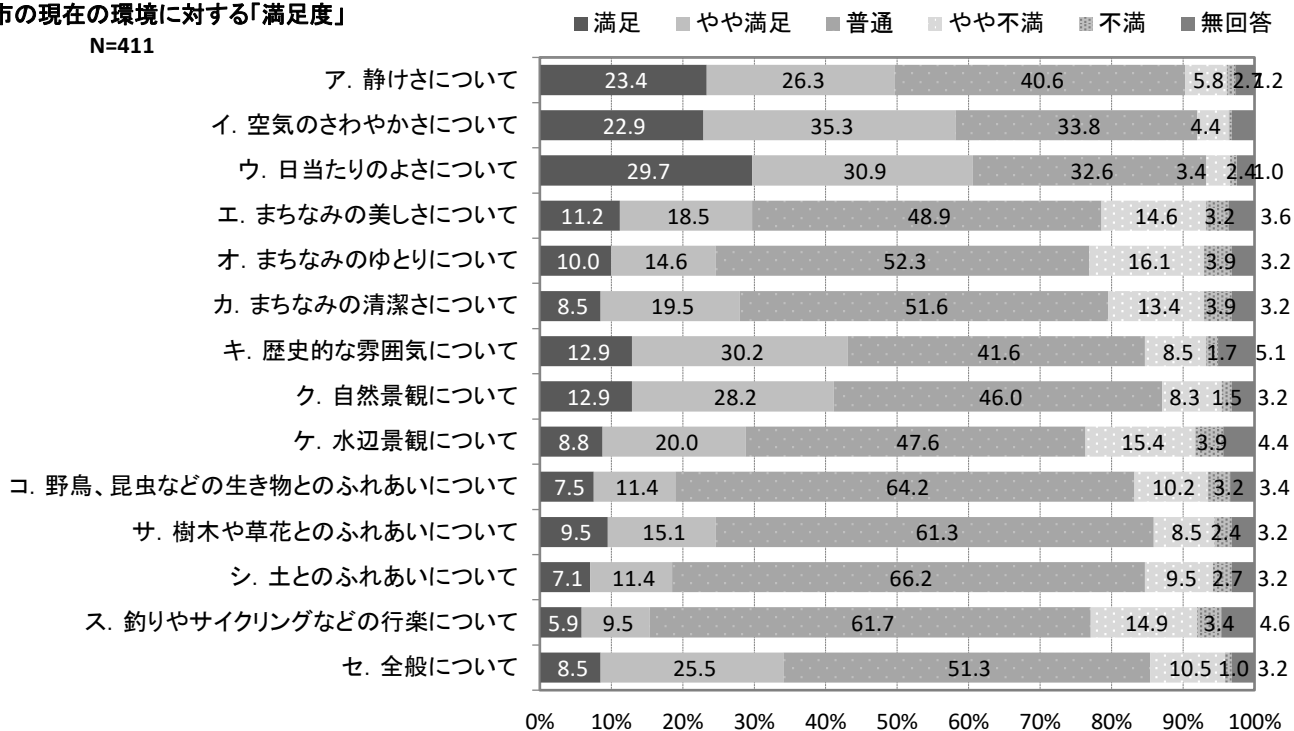
○重要度：各項目について、あなたがどの程度重要と捉えているかをご回答ください。

問4 伊勢市の現在の環境に対する「満足度」

上段:度数 下段: %	合計	満足	やや満足	普通	やや不満	不満	無回答
ア. 静けさについて	411 100.0	96 23.4	108 26.3	167 40.6	24 5.8	5 1.2	11 2.7
イ. 空気のさわやかさについて	411 100.0	94 22.9	145 35.3	139 33.8	18 4.4	2 0.5	13 3.2
ウ. 日当たりのよさについて	411 100.0	122 29.7	127 30.9	134 32.6	14 3.4	4 1.0	10 2.4
エ. まちなみの美しさについて	411 100.0	46 11.2	76 18.5	201 48.9	60 14.6	13 3.2	15 3.6
オ. まちなみのゆとりについて	411 100.0	41 10.0	60 14.6	215 52.3	66 16.1	16 3.9	13 3.2
カ. まちなみの清潔さについて	411 100.0	35 8.5	80 19.5	212 51.6	55 13.4	16 3.9	13 3.2
キ. 歴史的な雰囲気について	411 100.0	53 12.9	124 30.2	171 41.6	35 8.5	7 1.7	21 5.1
ク. 自然景観について	411 100.0	53 12.9	116 28.2	189 46.0	34 8.3	6 1.5	13 3.2
ケ. 水辺景観について	410 100.0	36 8.8	82 20.0	195 47.6	63 15.4	16 3.9	18 4.4
コ. 野鳥、昆虫などの生き物とのふれあいについて	411 100.0	31 7.5	47 11.4	264 64.2	42 10.2	13 3.2	14 3.4
サ. 樹木や草花とのふれあいについて	411 100.0	39 9.5	62 15.1	252 61.3	35 8.5	10 2.4	13 3.2
シ. 土とのふれあいについて	411 100.0	29 7.1	47 11.4	272 66.2	39 9.5	11 2.7	13 3.2
ス. 釣りやサイクリングなどの行楽について	410 100.0	24 5.9	39 9.5	253 61.7	61 14.9	14 3.4	19 4.6
セ. 全般について	411 100.0	35 8.5	105 25.5	211 51.3	43 10.5	4 1.0	13 3.2

問4 伊勢市の現在の環境に対する「満足度」

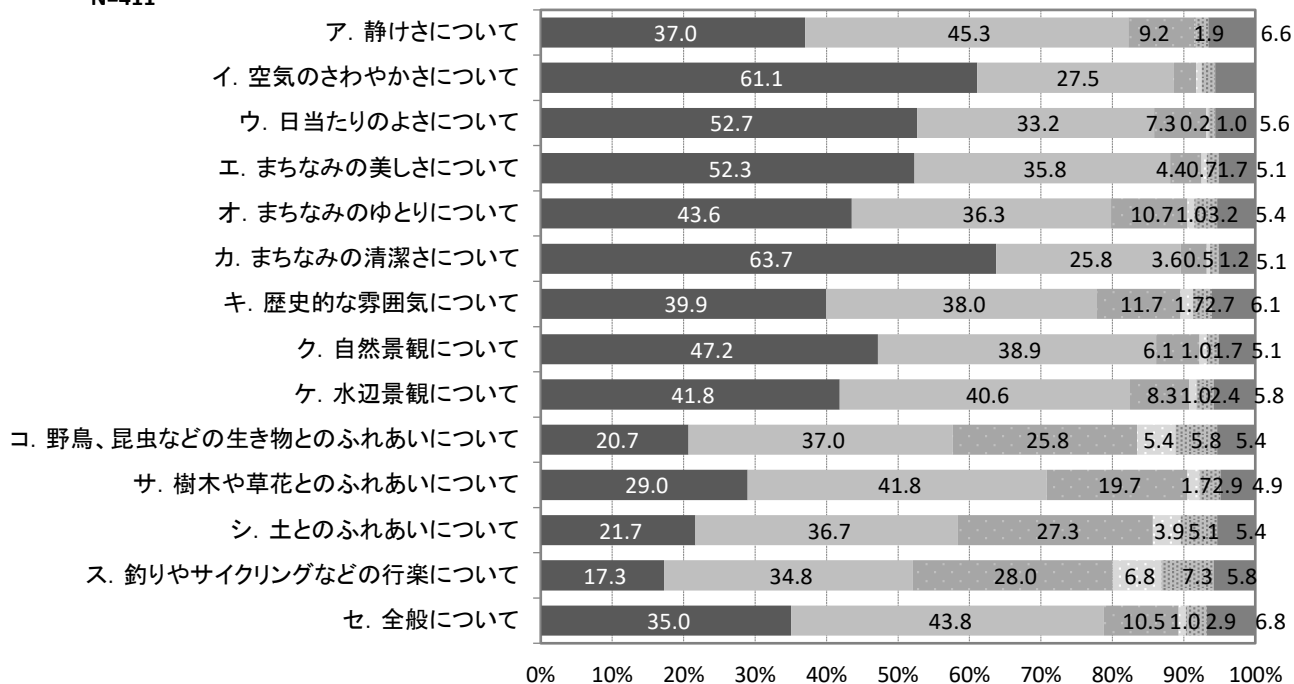
N=411



問4 伊勢市の現在の環境に関する「重要度」

上段:度数 下段: %	合計	重要である	やや重要である	あまり重要でない	重要でない	わからない	無回答
ア. 静けさについて	411	152	186	38	0	8	27
	100.0	37.0	45.3	9.2	0.0	1.9	6.6
イ. 空気のさわやかさについて	411	251	113	13	3	8	23
	100.0	61.1	27.5	3.2	0.7	1.9	5.6
ウ. 日当たりのよさについて	410	216	136	30	1	4	23
	100.0	52.7	33.2	7.3	0.2	1.0	5.6
エ. まちなみの美しさについて	411	215	147	18	3	7	21
	100.0	52.3	35.8	4.4	0.7	1.7	5.1
オ. まちなみのゆとりについて	411	179	149	44	4	13	22
	100.0	43.6	36.3	10.7	1.0	3.2	5.4
カ. まちなみの清潔さについて	411	262	106	15	2	5	21
	100.0	63.7	25.8	3.6	0.5	1.2	5.1
キ. 歴史的な雰囲気について	411	164	156	48	7	11	25
	100.0	39.9	38.0	11.7	1.7	2.7	6.1
ク. 自然景観について	411	194	160	25	4	7	21
	100.0	47.2	38.9	6.1	1.0	1.7	5.1
ケ. 水辺景観について	411	172	167	34	4	10	24
	100.0	41.8	40.6	8.3	1.0	2.4	5.8
コ. 野鳥、昆虫などの生き物とのふれあいについて	411	85	152	106	22	24	22
	100.0	20.7	37.0	25.8	5.4	5.8	5.4
サ. 樹木や草花とのふれあいについて	411	119	172	81	7	12	20
	100.0	29.0	41.8	19.7	1.7	2.9	4.9
シ. 土とのふれあいについて	411	89	151	112	16	21	22
	100.0	21.7	36.7	27.3	3.9	5.1	5.4
ス. 釣りやサイクリングなどの行楽について	411	71	143	115	28	30	24
	100.0	17.3	34.8	28.0	6.8	7.3	5.8
セ. 全般について	411	144	180	43	4	12	28
	100.0	35.0	43.8	10.5	1.0	2.9	6.8

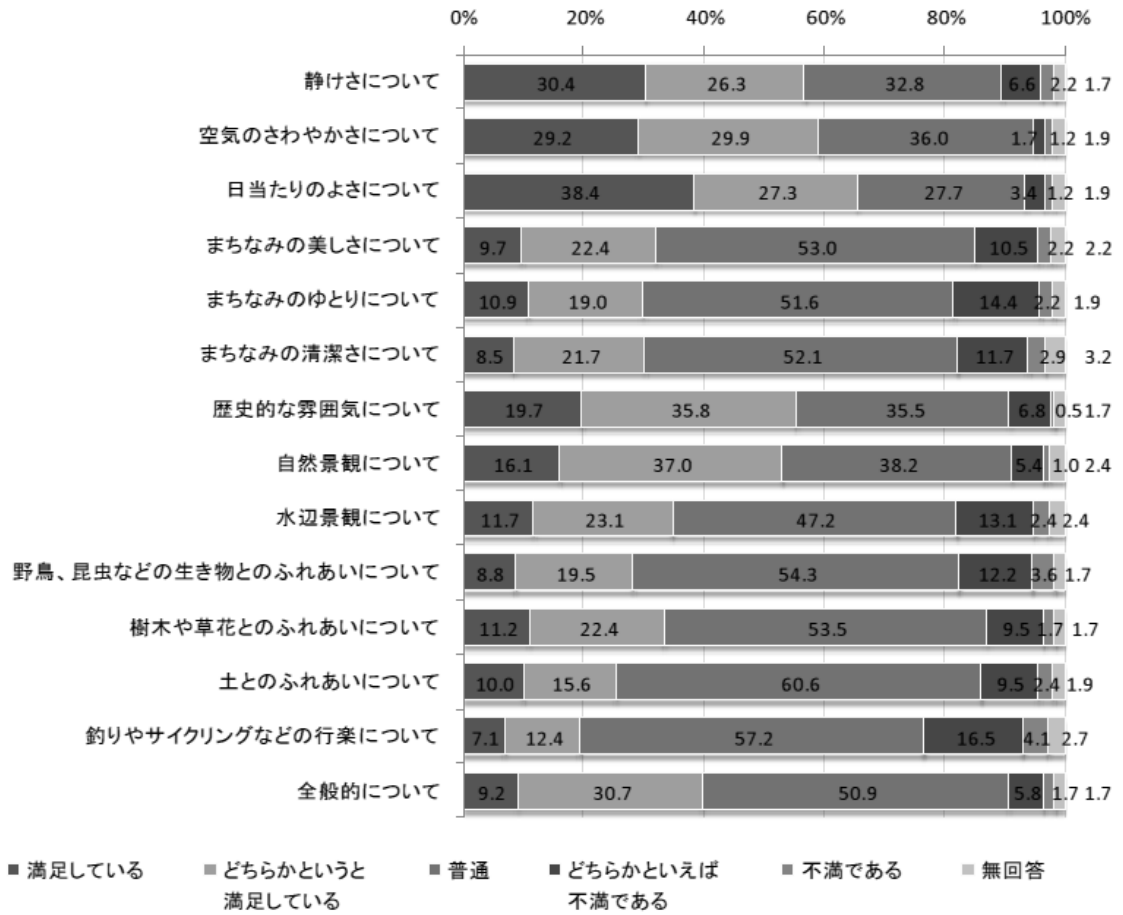
問4 伊勢市の現在の環境に対する「重要度」 ■ 重要である ■ やや重要である ■ あまり重要でない ■ 重要でない ■ わからない ■ 無回答
N=411



【参考】

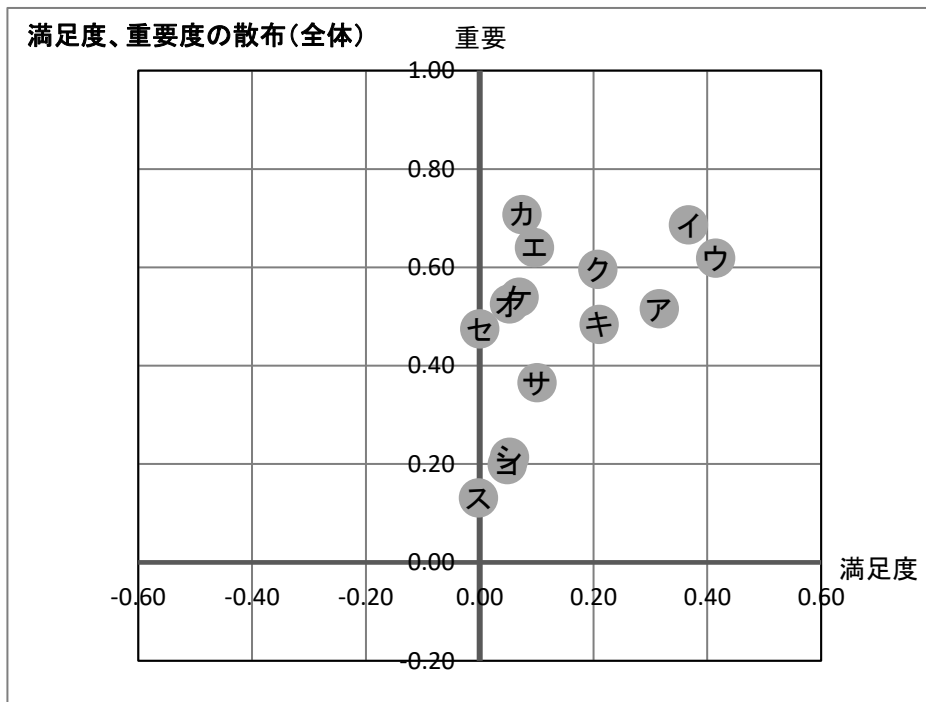
前回アンケート結果（平成26年8月実施）

問1 伊勢市の環境の現況に対する満足度についてどのように感じておられますか。以下のそれぞれの項目について、あなたのお考えに近い番号を1～5の中から1つ選んで○印をつけてください。
【回答者数：411】



問4 伊勢市の現在の環境について(全体平均値)

	満足度	重要度
ア. 静けさについて	0.32	0.52
イ. 空気のさわやかさについて	0.37	0.69
ウ. 日当たりのよさについて	0.41	0.62
エ. まちなみの美しさについて	0.10	0.64
オ. まちなみのゆとりについて	0.05	0.53
カ. まちなみの清潔さについて	0.07	0.71
キ. 歴史的な雰囲気について	0.21	0.48
ク. 自然景観について	0.21	0.60
ケ. 水辺景観について	0.07	0.54
コ. 野鳥、昆虫などの生き物とのふれあいについて	0.05	0.20
サ. 樹木や草花とのふれあいについて	0.10	0.37
シ. 土とのふれあいについて	0.05	0.21
ス. 釣りやサイクリングなどの行楽について	0.00	0.13
セ. 全般について	0.00	0.47



項目毎に次の5段階評価を与え、得点化しています。

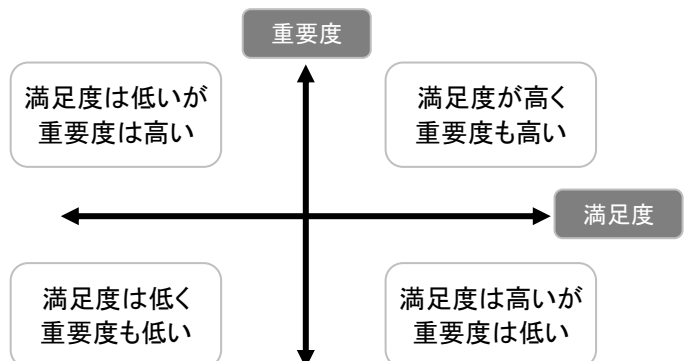
【満足度評価】

満足	1
やや満足	0.5
普通	0
やや不満	-0.5
不満	-1

【重要度評価】

重要	1
やや重要	0.5
わからない	0
やや重要でない	-0.5
重要でない	-1

結果を併せて総合的にみるために、下図に示すように横軸に満足度、縦軸に重要度の2次元グラフで表示しています。



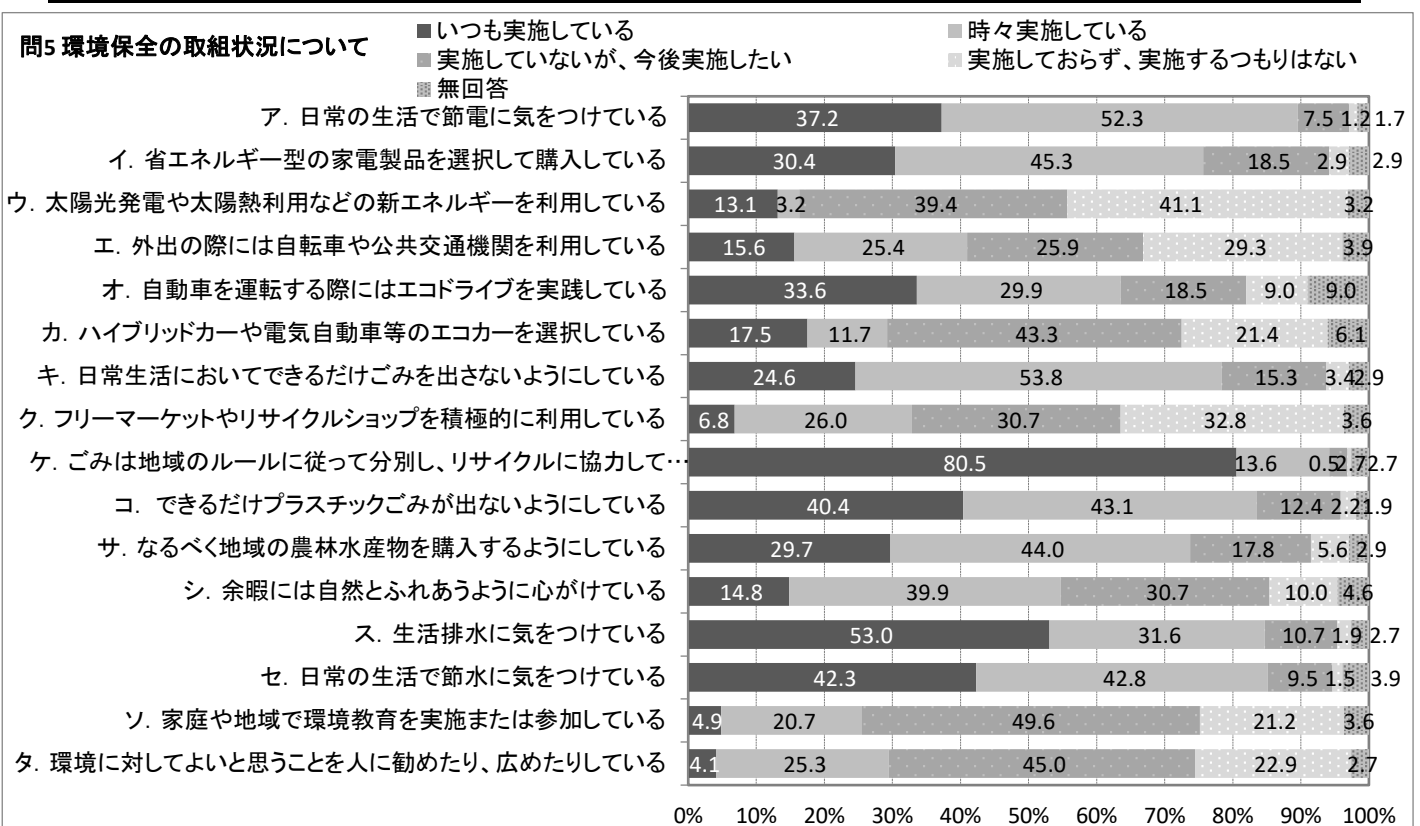
3. 環境保全に関する取組状況について

【問5】環境保全の取組状況について

あなたは、以下にあげるような環境保全の取組を実施していますか。以下のそれぞれの項目について、あてはまる番号を1~4の中から1つ選んで○印をつけてください。

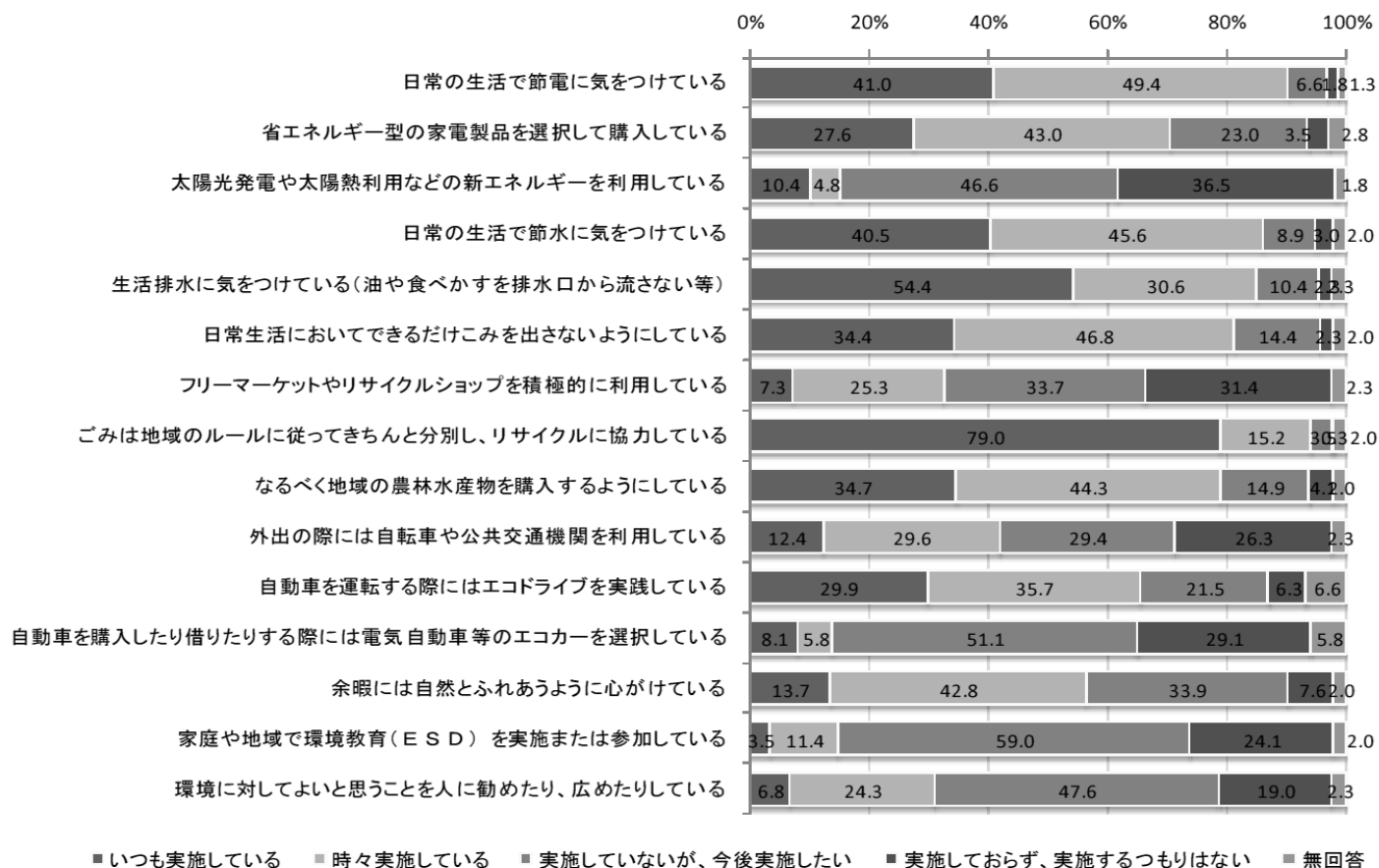
問5 環境保全の取組状況について

上段:度数 下段: %	合計	いつも実施している	時々実施している	実施していないが、今後実施したい	実施しておらず、実施するつもりはない	無回答
ア. 日常の生活で節電に気をつけている	411 100.0	153 37.2	215 52.3	31 7.5	5 1.2	7 1.7
イ. 省エネルギー型の家電製品を選択して購入している	411 100.0	125 30.4	186 45.3	76 18.5	12 2.9	12 2.9
ウ. 太陽光発電や太陽熱利用などの新エネルギーを利用している	411 100.0	54 13.1	13 3.2	162 39.4	169 41.1	13 3.2
エ. 外出の際には自転車や公共交通機関を利用している	410 100.0	64 15.6	104 25.4	106 25.9	120 29.3	16 3.9
オ. 自動車を運転する際にはエコドライブを実践している	411 100.0	138 33.6	123 29.9	76 18.5	37 9.0	37 9.0
カ. 自動車を購入したり借りたりする際には、ハイブリッドカーや電気自動車等のエコカーを選択している	411 100.0	72 17.5	48 11.7	178 43.3	88 21.4	25 6.1
キ. 日常生活においてできるだけごみを出さないようにしている	411 100.0	101 24.6	221 53.8	63 15.3	14 3.4	12 2.9
ク. フリーマーケットやリサイクルショップを積極的に利用している	411 100.0	28 6.8	107 26.0	126 30.7	135 32.8	15 3.6
ケ. ごみは地域のルールに従ってきちんと分別し、リサイクルに協力している	411 100.0	331 80.5	56 13.6	11 2.7	2 0.5	11 2.7
コ. できるだけプラスチックごみが出ないようにしている(マイボトルの使用、マイバッグの使用等)	411 100.0	166 40.4	177 43.1	51 12.4	9 2.2	8 1.9
サ. なるべく地域の農林水産物を購入するようにしている	411 100.0	122 29.7	181 44.0	73 17.8	23 5.6	12 2.9
シ. 余暇には自然とふれあうように心がけている	411 100.0	61 14.8	164 39.9	126 30.7	41 10.0	19 4.6
ス. 生活排水に気をつけている(油や食べかすを排水口から流さない等)	411 100.0	218 53.0	130 31.6	44 10.7	8 1.9	11 2.7
セ. 日常の生活で節水に気をつけている	411 100.0	174 42.3	176 42.8	39 9.5	6 1.5	16 3.9
ソ. 家庭や地域で環境教育を実施または参加している	411 100.0	20 4.9	85 20.7	204 49.6	87 21.2	15 3.6
タ. 環境に対してよいと思うことを人に勧めたり、広めたりしている	411 100.0	17 4.1	104 25.3	185 45.0	94 22.9	11 2.7



【参考】
 前回アンケート結果（平成26年8月実施）

問2 あなたは、以下にあげるような環境保全の取り組みを実施していますか。以下のそれぞれの項目について、あてはまる番号を1～4の中から1つ選んで○印をつけてください。【回答者数：411】

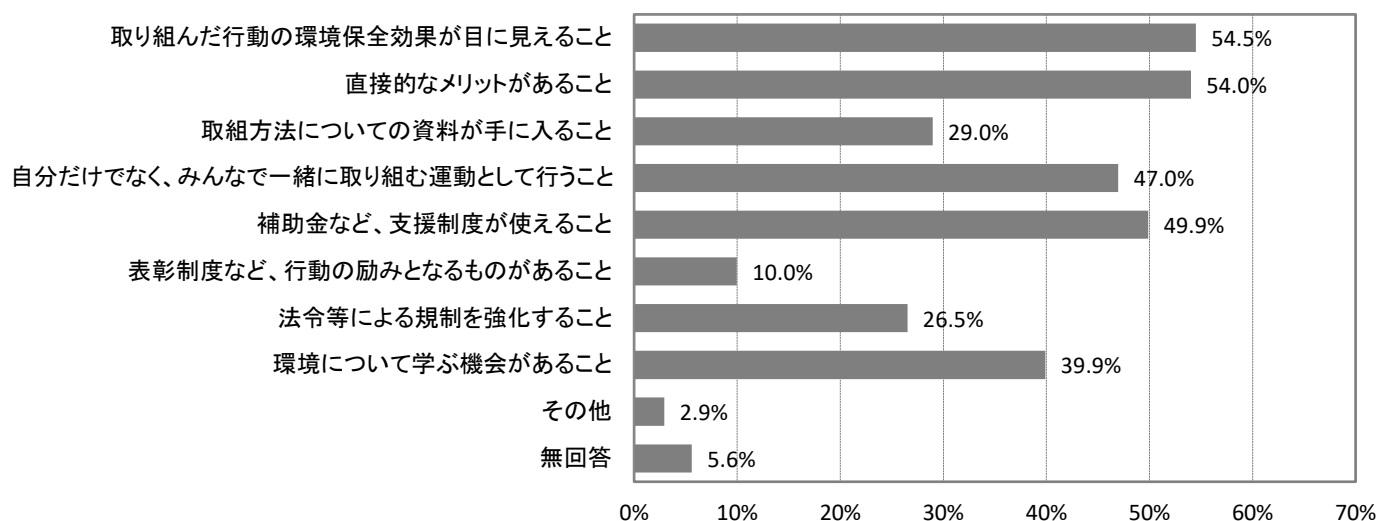


【問6】環境保全の取組状況について

問5にあげた項目について、より積極的に取り組んでいただくためには、どのようなことが必要だと思いますか。次の1～9の中から、あてはまるものすべてに○印をつけてください。

No	設問	件数	(全体)%
1	大気・水質浄化の状況など、取り組んだ行動の環境保全効果が目に見えること	224	54.5%
2	省エネによる光熱費節約やエコポイントの獲得など、直接的なメリットがあること	222	54.0%
3	環境保全のマニュアルやチェックリストなど、取組方法についての資料が手に入ること	119	29.0%
4	自分だけでなく、みんなで一緒に取り組む運動として行うこと	193	47.0%
5	補助金など、支援制度が使えること	205	49.9%
6	表彰制度など、行動の励みとなるものがあること	41	10.0%
7	法令等による規制を強化すること	109	26.5%
8	環境について学ぶ機会があること	164	39.9%
9	その他	12	2.9%
10	無回答	23	5.6%
	合計(N値)	411	100.0%

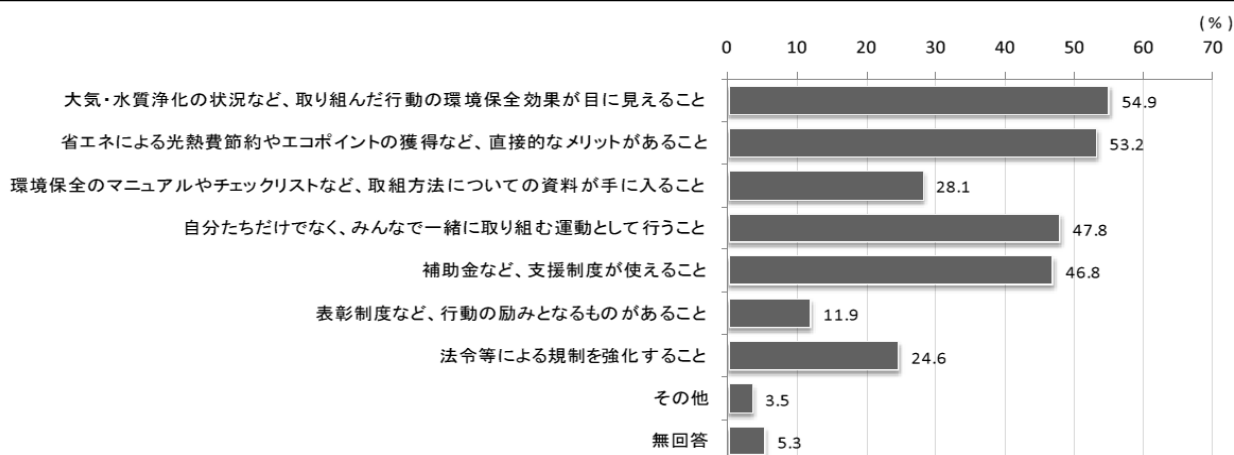
問6 環境保全の取組状況について N=411



【参考】

前回アンケート結果（平成26年8月実施）

問3 問2にあげた項目について、より積極的に取り組んでいただくためには、どのようなことが必要だと思いますか。次の1～8の中から、あてはまるものすべてに○印をつけてください。
【回答者数：411】



【問7】環境保全に関連した市民活動への取組状況について

あなたは、環境保全に関連した市民活動に取り組んでいますか。また、今後取り組みたいと思いますか。取組状況、今後の意向について、それぞれ1つ選んで○印をつけて下さい。

また、取組状況の「1」「2」、今後の意向の「1」を選ばれた方は、下欄の活動内容について、あてはまるものすべてに○印をつけてください。

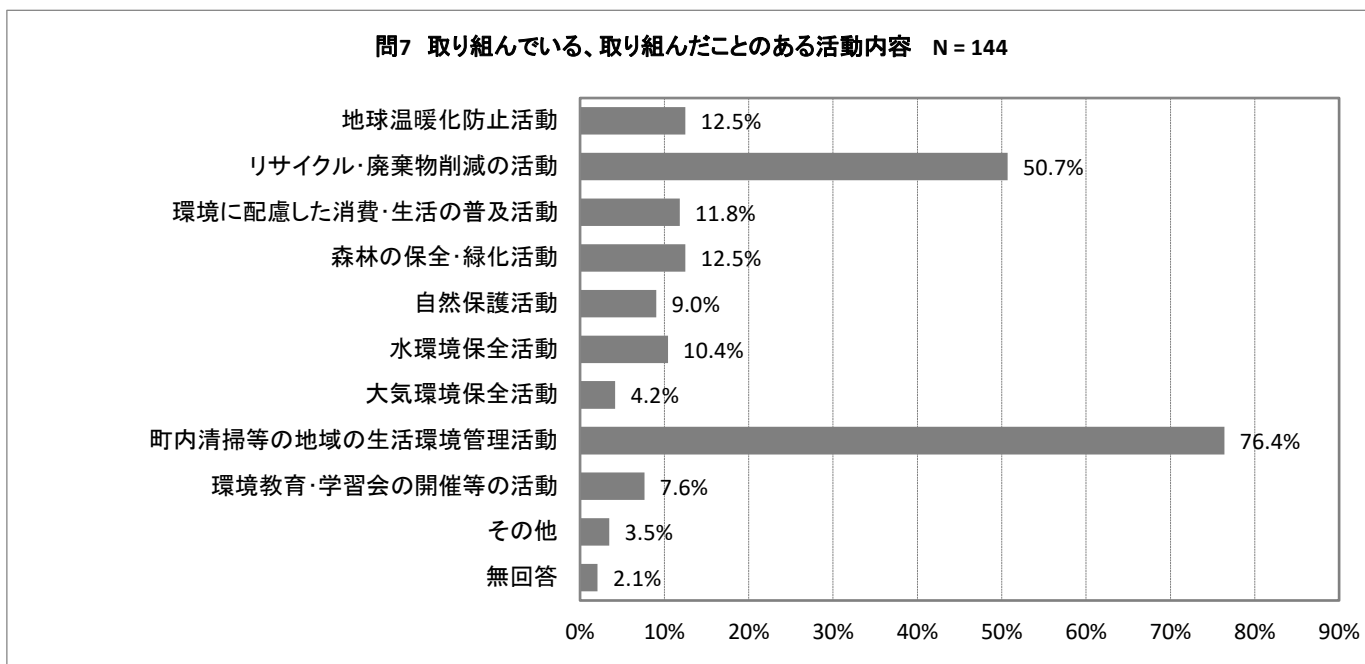
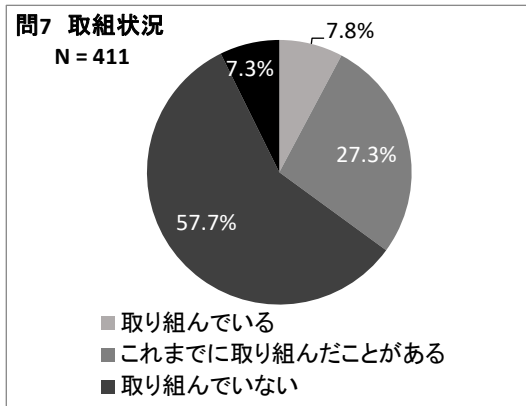
●取組状況

No.	カテゴリ	件数	(全体)%
1	取り組んでいる	32	7.8
2	これまでに取り組んだことがある	112	27.3
3	取り組んでいない	237	57.7
	無回答	30	7.3
	合計	411	100

●取り組んでいる、取り組んだことのある活動内容

No	カテゴリ	件数	(全体)%
1	地球温暖化防止活動	18	12.5%
2	リサイクル・廃棄物削減の活動	73	50.7%
3	環境に配慮した消費・生活の普及活動	17	11.8%
4	森林の保全・緑化活動	18	12.5%
5	自然保護活動	13	9.0%
6	水環境保全活動	15	10.4%
7	大気環境保全活動	6	4.2%
8	町内清掃等の地域の生活環境管理活動	110	76.4%
9	環境教育・学習会の開催等の活動	11	7.6%
10	その他	5	3.5%
	無回答	3	2.1%
	合計(N値)※	144	100.0%

※ 取組状況の「1取り組んでいる」「2これまでに取り組んだことがある」を選ばれた方の数

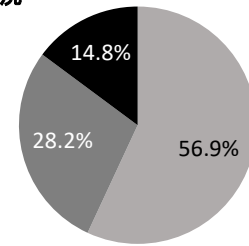


●今後の意向

No.	カテゴリ	件数	(全体)%
1	取り組みたい	234	56.9
2	取り組みたくない	116	28.2
	無回答	61	14.8
	合計	411	100

問7 取組状況

N = 411



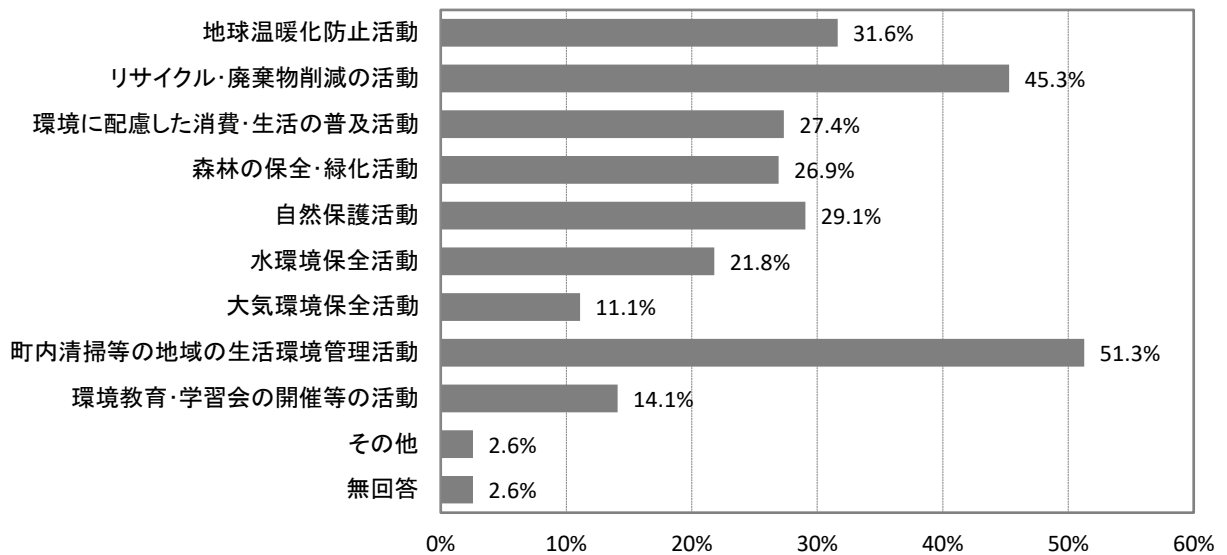
■ 取り組みたい ■ 取り組みたくない ■ 無回答

●今後取り組みたい活動内容

No	カテゴリ	件数	(全体)%
1	地球温暖化防止活動	74	31.6%
2	リサイクル・廃棄物削減の活動	106	45.3%
3	環境に配慮した消費・生活の普及活動	64	27.4%
4	森林の保全・緑化活動	63	26.9%
5	自然保護活動	68	29.1%
6	水環境保全活動	51	21.8%
7	大気環境保全活動	26	11.1%
8	町内清掃等の地域の生活環境管理活動	120	51.3%
9	環境教育・学習会の開催等の活動	33	14.1%
10	その他	6	2.6%
	無回答	6	2.6%
	合計(N値)※	234	100.0%

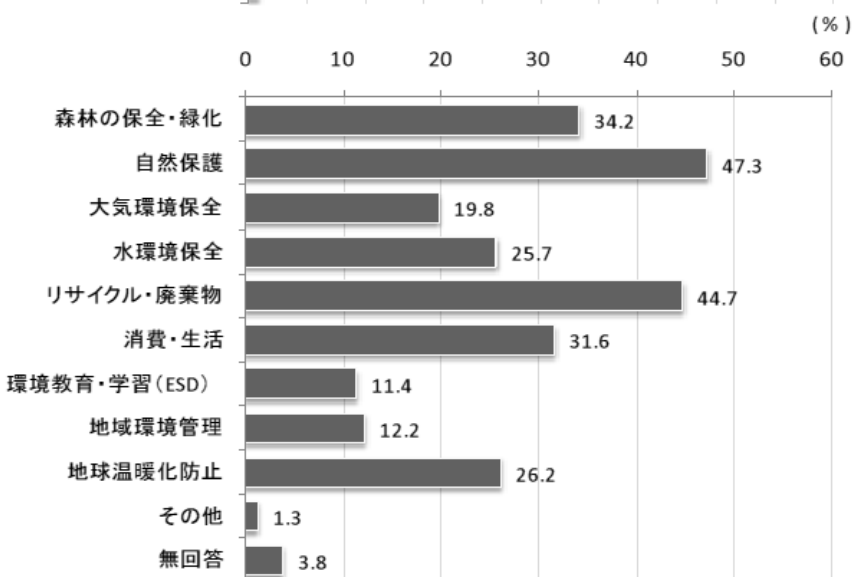
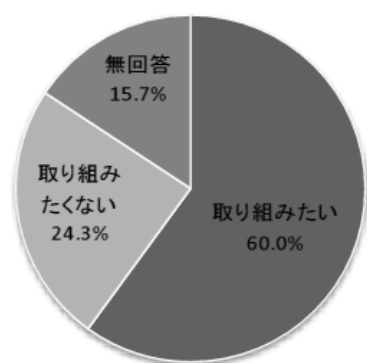
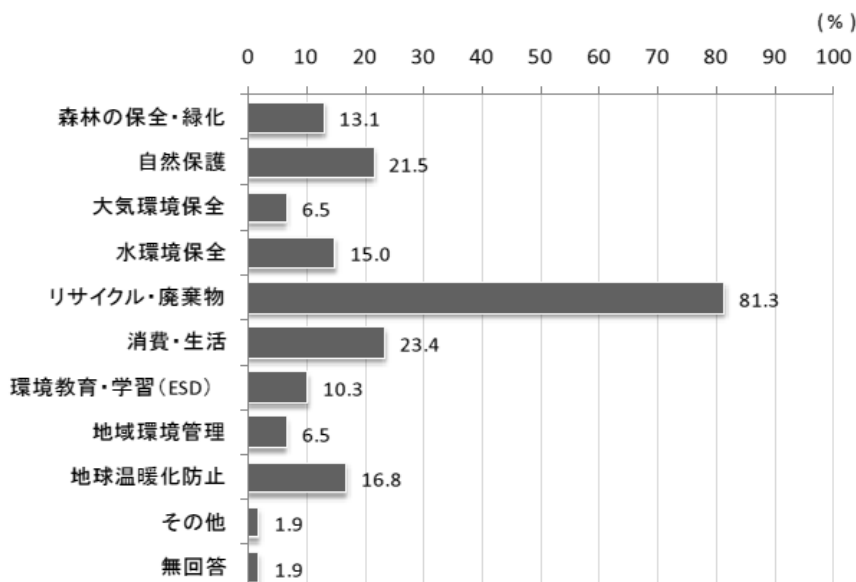
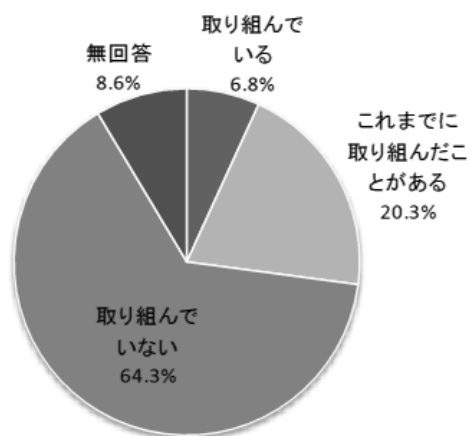
※ 今後の意向の「1取り組みたい」を選ばれた方の数

問7 今後取り組みたい活動内容 N = 234



【参考】
 前回アンケート結果（平成26年8月実施）

問4 あなたは、環境保全に関連した市民活動に取り組んでいますか。また、今後取り組みたいと思いますか。取組状況、今後の意向について、それぞれ1つ選んで○印をつけて下さい。
 また、取組状況の「1」「2」、今後の意向の「1」を選ばれた方は、下欄の活動内容について、あてはまるものすべてに○印をつけてください。 【回答者数：411】



【問8】取り組んでいる市民活動の内容について

問7の取組状況で「1. 取り組んでいる」を選ばれた方にお伺いします。

それはどのような活動ですか。差し支えない範囲で、活動内容等を下欄にご記入ください。

回答の抜粋

	活動名称または団体名称	活動内容	年間実施回数
棄物リサイクル削減の活動	フリーマーケット、リサイクルショップ利用と出店	-	1~3回
	神都ライオンズクラブ環境保全委員会 で活動している	ゴミ問題、下水道	4~6回
	町内一斉清掃、親子会DTA、廃品回収	出来る限り活動に参加する。エコーリサイクルに意識した生活をする	1~3回
地域の生活環境管理活動	公園掃除	-	-
	カン、ビン、ゴミ拾いなど	-	1~3回
	自治区の活動	地域の公園そうじ	1~3回
	駅前掃除	伊勢市駅前の掃除(毎週日曜日)	10回以上
	ピーチクリーン作戦	二見海岸の清掃	1~3回
	自治会	公園の清掃	1~3回
	御菌町	町内清掃+地区での清掃	4~6回
	団体等に入らなくても各々が個人でしている	それは日々の生活の中で毎日考えて行動している。わずかな事でも個々で参加していることになる。	10回以上
	区内出合	清掃活動、排水路掃除、緑化活動	4~6回
	町内の活動	-	10回以上
	西条自治会、西条老人会	町内清掃+地区での清掃	1~3回
	自治会の一斉清掃	道路・広場の清掃	1~3回
	美土里グループ	地域の清掃活動	4~6回
	市民とし活動	-	-
	自治会・町内清掃活動	-	1~3回
伊勢市の親子イベント、自治会のゴミ運動、学校からのチラシ	-	1~3回	

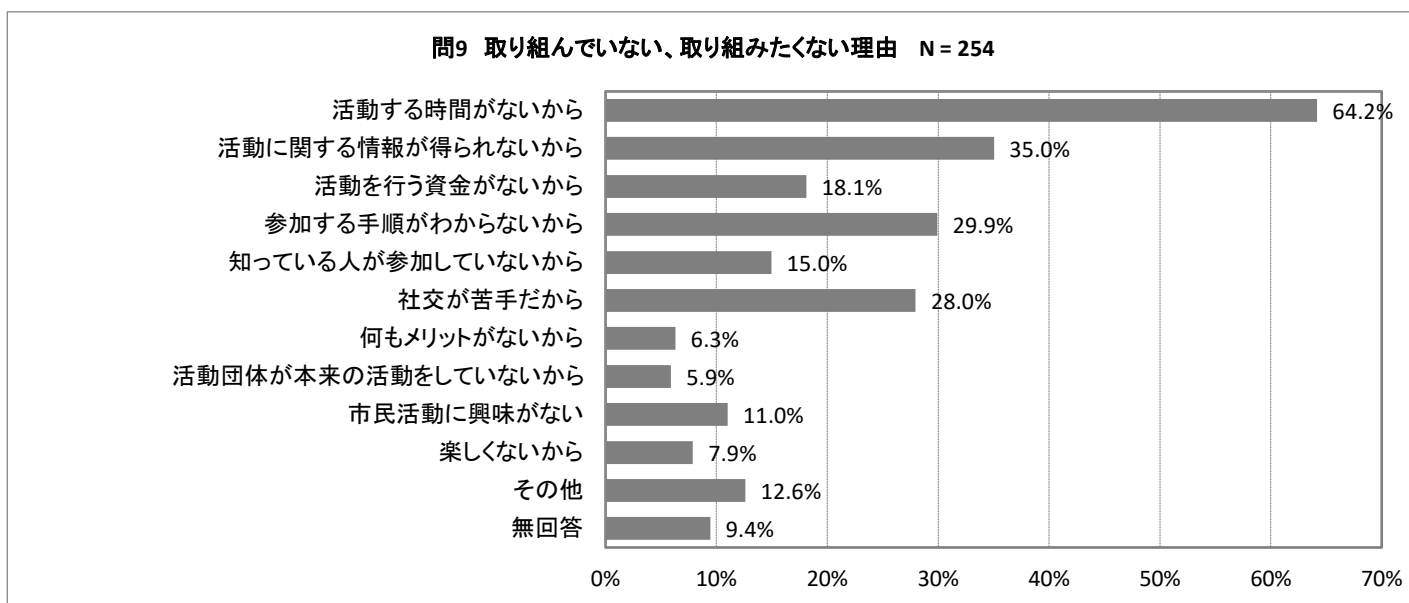
【問9】 市民活動に取り組んでいない、取り組みたくない理由について

問7の取組状況で「3. 取り組んでいない」または今後の意向で「2. 取り組みたくない」を選ばれた方にお伺いします。

市民活動に取り組んでいない、取り組みたくない理由は何ですか。次の1～11の中から、あてはまるものすべてに○印をつけてください。

No	カテゴリ	件数	全体(%)
1	活動する時間がないから	163	64%
2	活動に関する情報が得られないから	89	35%
3	活動を行う資金がないから	46	18%
4	参加する手順がわからないから	76	30%
5	知っている人が参加していないから	38	15%
6	社交が苦手だから	71	28%
7	何もメリットがないから	16	6%
8	活動団体が本来の活動をしていないから	15	6%
9	市民活動に興味がない	28	11%
10	楽しくないから	20	8%
11	その他	32	13%
	無回答	24	9%
	合計(N値)※	254	100%

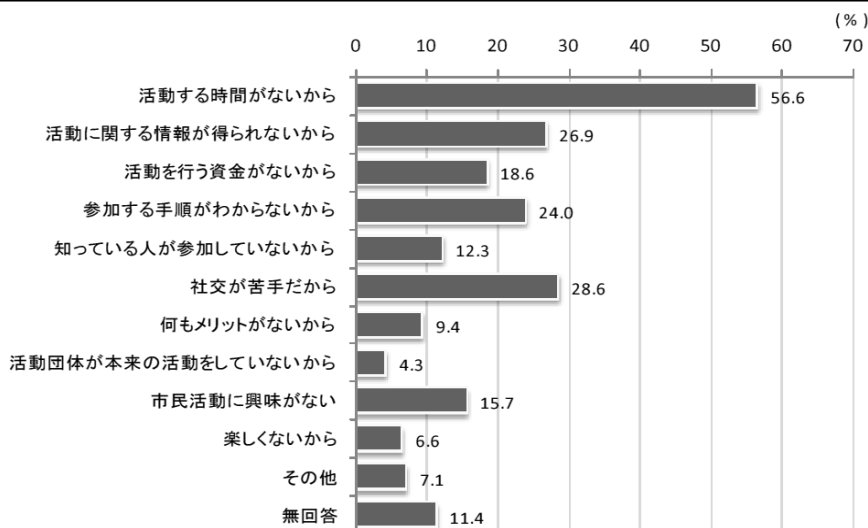
※ 取組状況で「3. 取り組んでいない」または今後の意向で「2. 取り組みたくない」を選ばれた方



【参考】

前回アンケート結果（平成26年8月実施）

問6 問4の取組状況で「3. 取り組んでいない」及び今後の意向で「2. 取り組みたくない」を選ばれた方にお伺いします。
市民活動に取り組んでいない、取り組みたくない理由は何ですか。次の1～11の中から、あてはまるものすべてに○印をつけてください。 【回答者数：411】



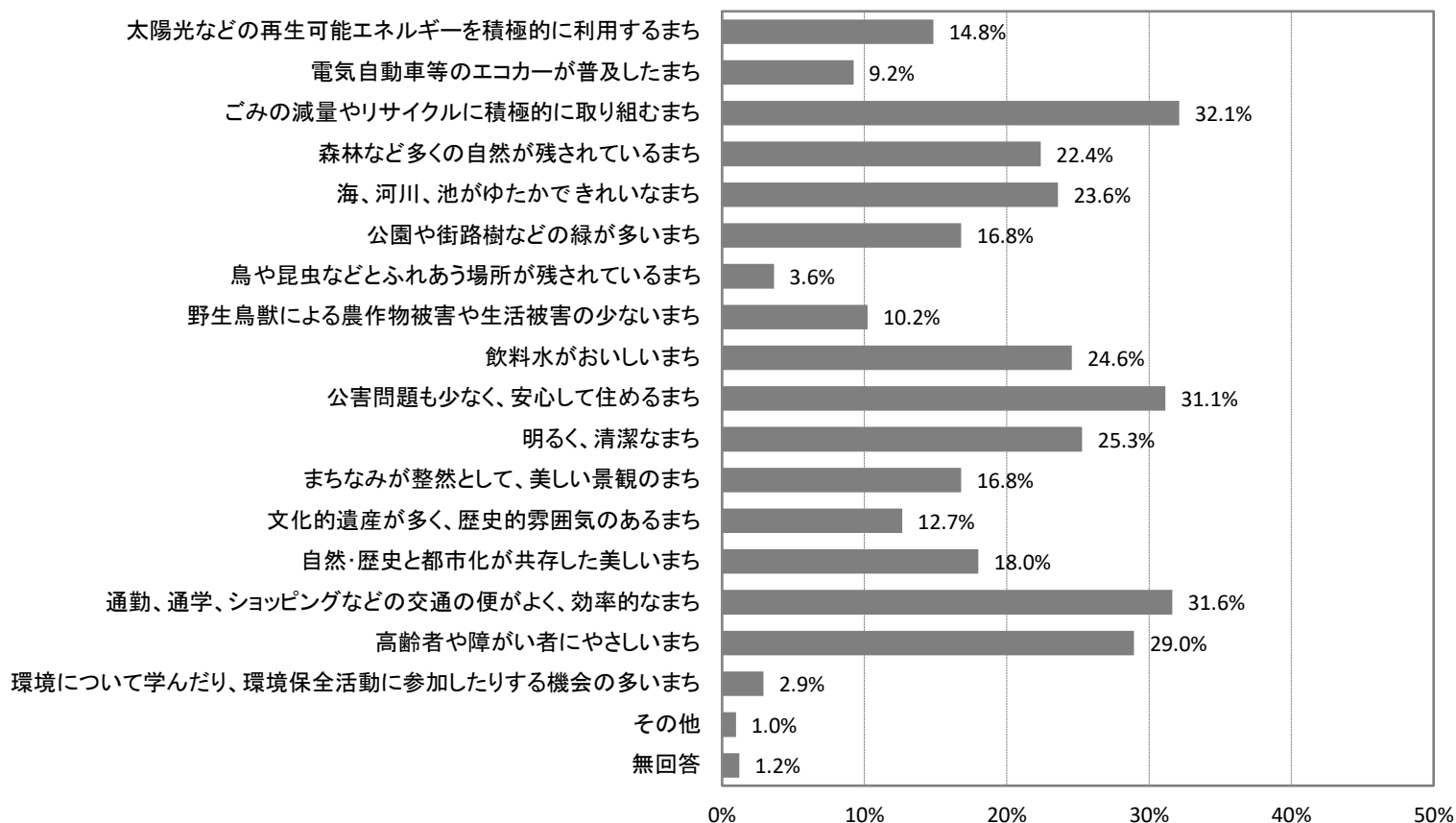
4. 伊勢市の環境に関する取組について

【問10】伊勢市がめざすまちの姿について

あなたは、環境分野で、伊勢市が今後どのようなまちになるとよいと思いますか。次の1～18の中から、あてはまるものを3つ選んで○印をつけてください。

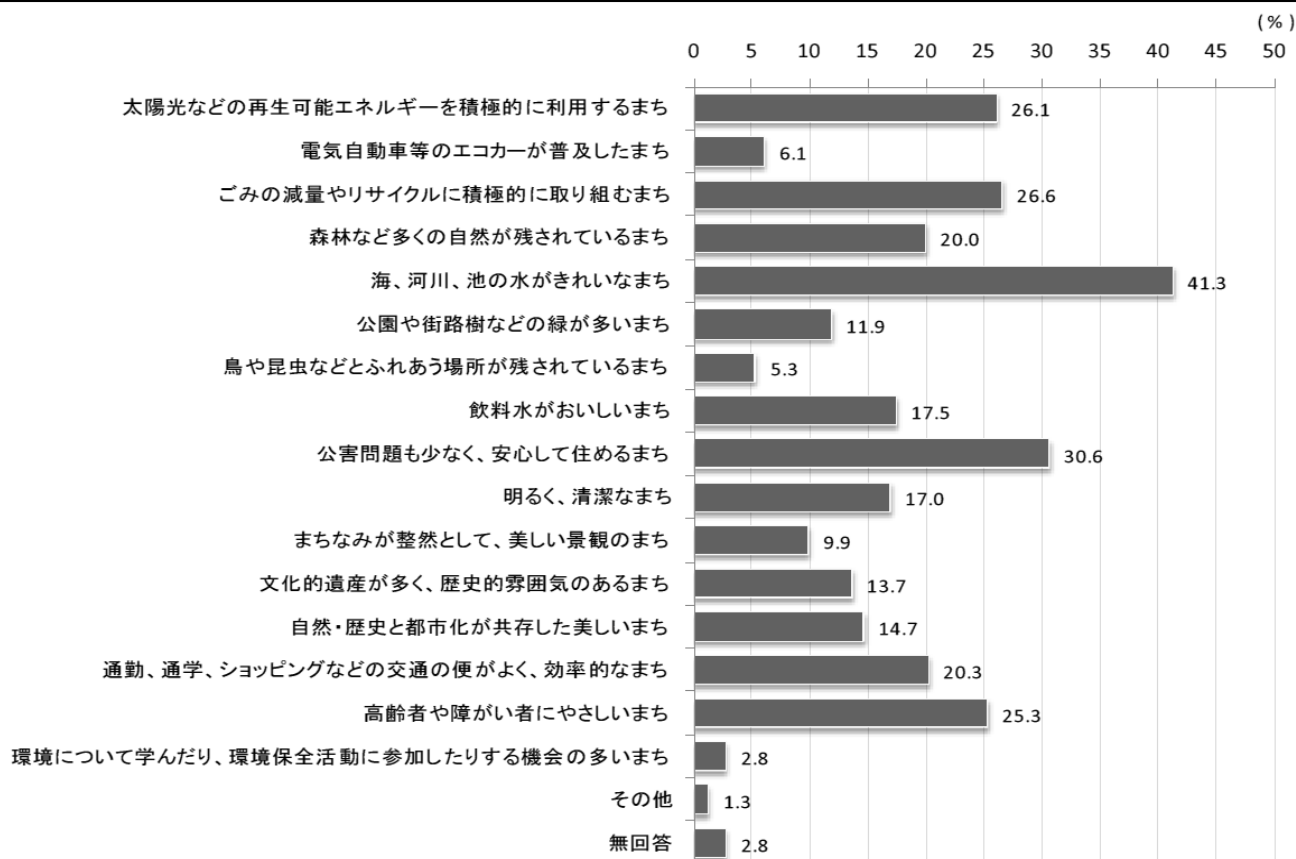
分類	カテゴリ	件数	(全体)%
地球温暖化対策	1 太陽光などの再生可能エネルギーを積極的に利用するまち	61	14.8%
	2 電気自動車等のエコカーが普及したまち	38	9.2%
3R推進	3 ごみの減量やリサイクルに積極的に取り組むまち	132	32.1%
自然環境保全	4 森林など多くの自然が残されているまち	92	22.4%
	5 海、河川、池がゆたかできれいなまち	97	23.6%
	6 公園や街路樹などの緑が多いまち	69	16.8%
	7 鳥や昆虫などとふれあう場所が残されているまち	15	3.6%
生活環境保全	8 イノシシ・アライグマ等の野生鳥獣による農作物被害や生活被害の少ないまち	42	10.2%
	9 飲料水がおいしいまち	101	24.6%
	10 公害問題も少なく、安心して住めるまち	128	31.1%
都市環境保全	11 明るく、清潔なまち	104	25.3%
	12 まちなみが整然として、美しい景観のまち	69	16.8%
	13 文化的遺産が多く、歴史的雰囲気のあるまち	52	12.7%
	14 自然・歴史と都市化が共存した美しいまち	74	18.0%
	15 通勤、通学、ショッピングなどの交通の便がよく、効率的なまち	130	31.6%
環境教育 その他	16 高齢者や障がい者にやさしいまち	119	29.0%
	17 環境について学んだり、環境保全活動に参加したりする機会の多いまち	12	2.9%
	18 その他	4	1.0%
合計(N値)	無回答	5	1.2%
		411	100.0%

問10 伊勢市がめざすまちの姿について N=411



【参考】
 前回アンケート結果（平成26年8月実施）

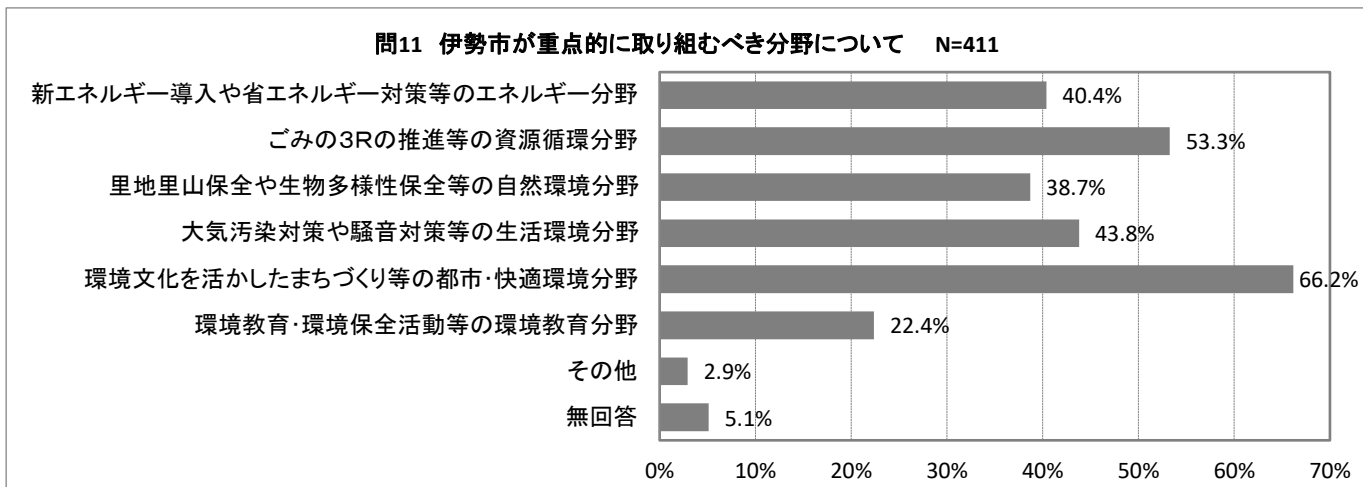
問7 あなたは、環境分野で、伊勢市が今後どのようなまちになるとよいと思いますか。次の1～17の中から、あてはまるものを3つ選んで○印をつけてください。【回答者数：411】



【問11】伊勢市が重点的に取り組むべき分野について

あなたは、今後、伊勢市ではどのような分野に重点を置いて取組を進めていくべきだと思いますか。次の中からあてはまるものを3つ選んで○印をつけてください。

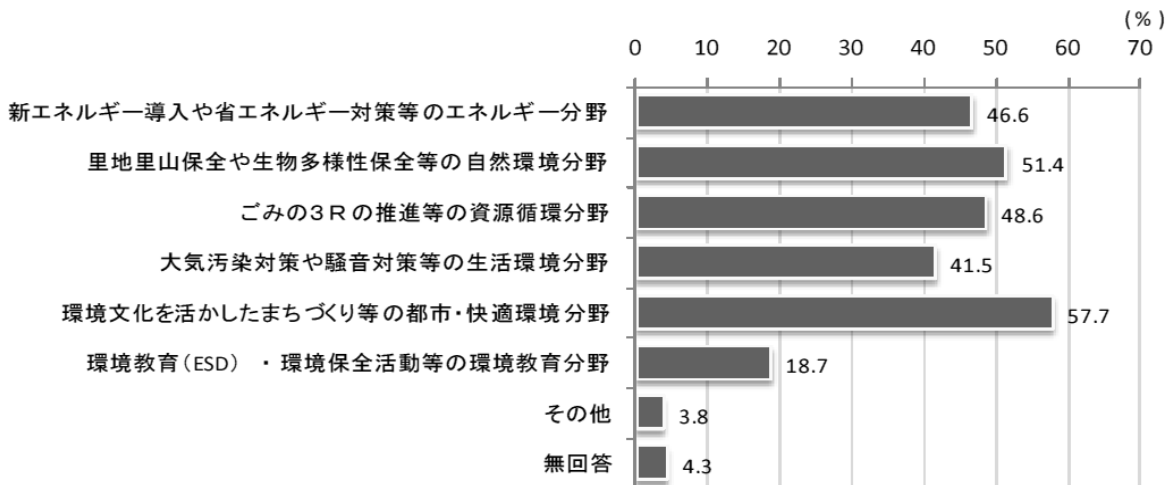
No	設問	件数	(全体)%
1	新エネルギー導入や省エネルギー対策等のエネルギー分野	166	40.4%
2	ごみの3Rの推進等の資源循環分野	219	53.3%
3	里地里山保全や生物多様性保全等の自然環境分野	159	38.7%
4	大気汚染対策や騒音対策等の生活環境分野	180	43.8%
5	環境文化を活かしたまちづくり等の都市・快適環境分野	272	66.2%
6	環境教育・環境保全活動等の環境教育分野	92	22.4%
7	その他	12	2.9%
	無回答	21	5.1%
合計(N値)		411	100.0%



【参考】

前回アンケート結果（平成26年8月実施）

問8 あなたは、今後、伊勢市ではどのような分野に重点を置いて取り組みを進めていくべきだと思いますか。次の中からあてはまるものを3つ選んで○印をつけてください。 【回答者数：411】

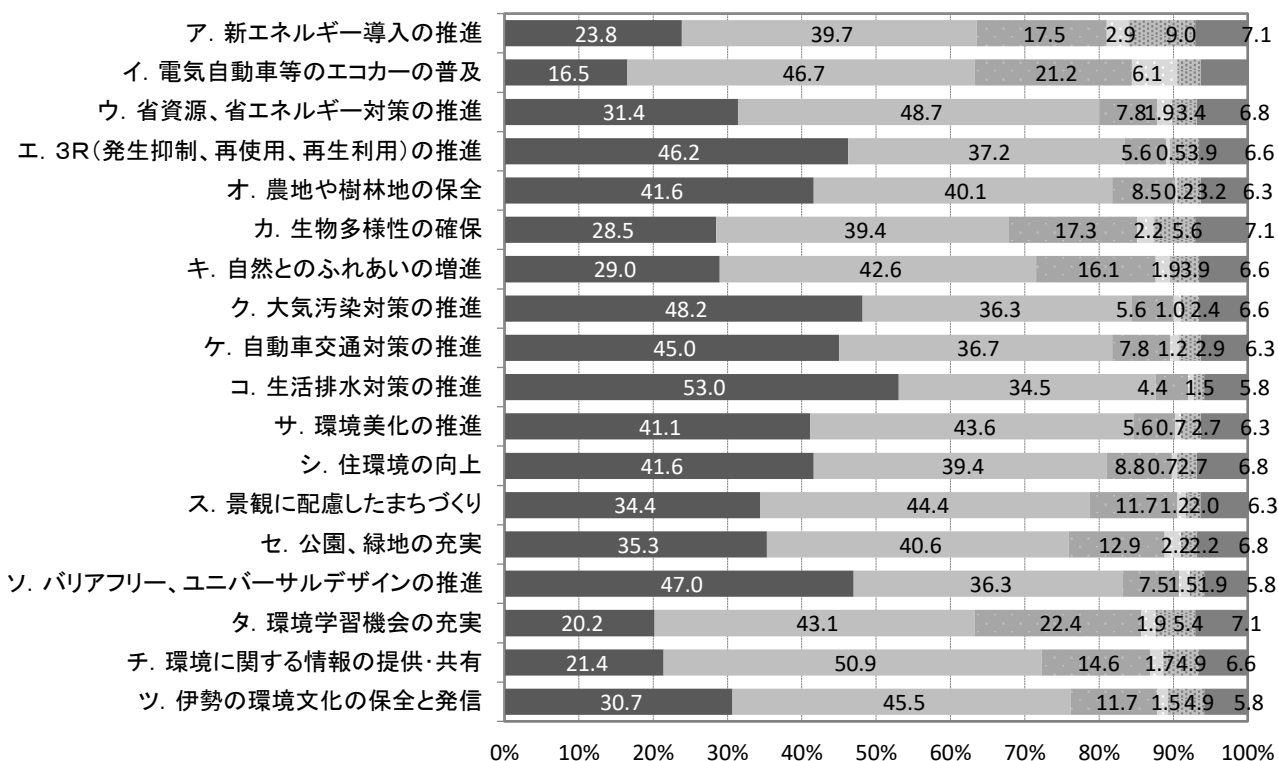


【問12】伊勢市が重点的に取り組むべき施策について

あなたは、伊勢市の環境づくりに関する以下のような行政の取組について、どの程度重要であると思いますか。以下のそれぞれの項目について、あてはまる番号を1～5の中から1つ選んで○印をつけてください。

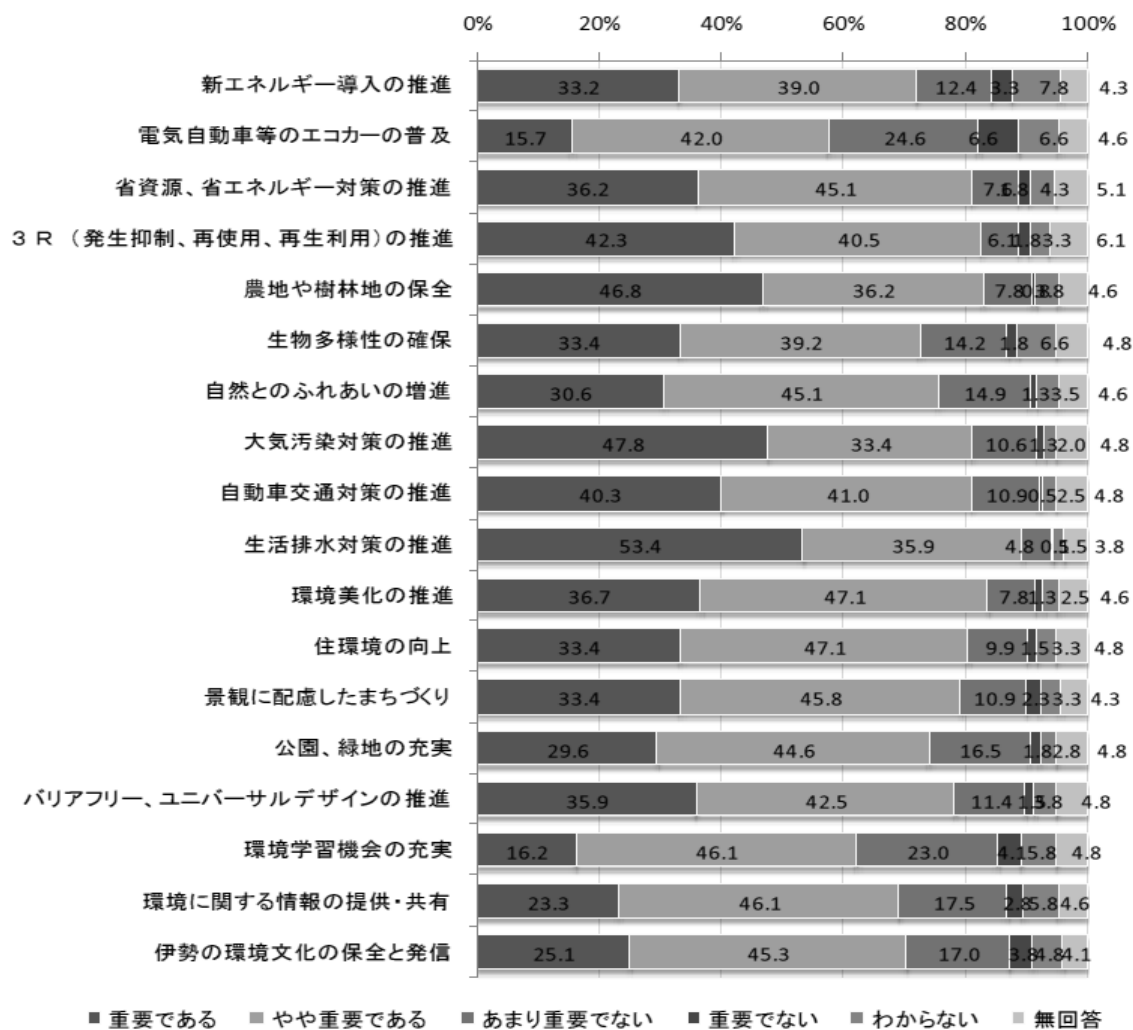
分類	上段:度数 下段: %	合計	重要である	やや重要である	あまり重要でない	重要でない	わからない	無回答
地球温暖化対策	ア. 新エネルギー導入の推進	411	98	163	72	12	37	29
		100.0	23.8	39.7	17.5	2.9	9.0	7.1
	イ. 電気自動車等のエコカーの普及	411	68	192	87	25	13	26
	100.0	16.5	46.7	21.2	6.1	3.2	6.3	
3R推進	ウ. 省資源、省エネルギー対策の推進	411	129	200	32	8	14	28
		100.0	31.4	48.7	7.8	1.9	3.4	6.8
自然環境保全	エ. 3R(発生抑制、再使用、再生利用)の推進	411	190	153	23	2	16	27
		100.0	46.2	37.2	5.6	0.5	3.9	6.6
	オ. 農地や樹林地の保全	411	171	165	35	1	13	26
		100.0	41.6	40.1	8.5	0.2	3.2	6.3
生活環境保全	カ. 生物多様性の確保	411	117	162	71	9	23	29
		100.0	28.5	39.4	17.3	2.2	5.6	7.1
	キ. 自然とのふれあいの増進	411	119	175	66	8	16	27
	100.0	29.0	42.6	16.1	1.9	3.9	6.6	
都市環境保全	ク. 大気汚染対策の推進	411	198	149	23	4	10	27
		100.0	48.2	36.3	5.6	1.0	2.4	6.6
	ケ. 自動車交通対策の推進	411	185	151	32	5	12	26
	100.0	45.0	36.7	7.8	1.2	2.9	6.3	
環境教育その他	コ. 生活排水対策の推進	411	218	142	18	3	6	24
		100.0	53.0	34.5	4.4	1	1.5	5.8
	サ. 環境美化の推進	411	169	179	23	3	11	26
		100.0	41.1	43.6	5.6	0.7	2.7	6.3
	シ. 住環境の向上	411	171	162	36	3	11	28
		100.0	41.6	39.4	8.8	0.7	2.7	6.8
環境教育その他	ス. 景観に配慮したまちづくり	410	141	182	48	5	8	26
		100.0	34.4	44.4	11.7	1.2	2.0	6.3
	セ. 公園、緑地の充実	411	145	167	53	9	9	28
	100.0	35.3	40.6	12.9	2.2	2.2	6.8	
環境教育その他	ソ. バリアフリー、ユニバーサルデザインの推進	411	193	149	31	6	8	24
		100.0	47.0	36.3	7.5	1.5	1.9	5.8
	タ. 環境学習機会の充実	411	83	177	92	8	22	29
	100.0	20.2	43.1	22.4	1.9	5.4	7.1	
環境教育その他	チ. 環境に関する情報の提供・共有	411	88	209	60	7	20	27
		100.0	21.4	50.9	14.6	1.7	4.9	6.6
	ツ. 伊勢の環境文化の保全と発信	411	126	187	48	6	20	24
	100.0	30.7	45.5	11.7	1.5	4.9	5.8	

問12 伊勢市が重点的に取り組むべき施策について ■重要である ■やや重要である ■あまり重要でない ■重要でない ■わからない ■無回答 N=411



【参考】
 前回アンケート結果（平成26年8月実施）

問9 あなたは、伊勢市の環境づくりに関する以下のような行政の取り組みについて、どの程度重要であると思いますか。以下のそれぞれの項目について、あてはまる番号を1～5の中から1つ選んで○印をつけてください。 【回答者数：411】

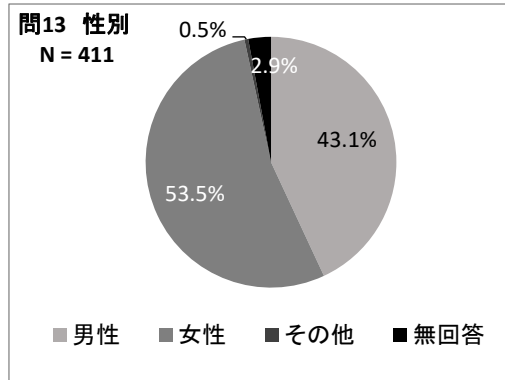


5. 回答者の属性等

【問13】性別

あなたの性別を次の中から選んで○印をつけてください。

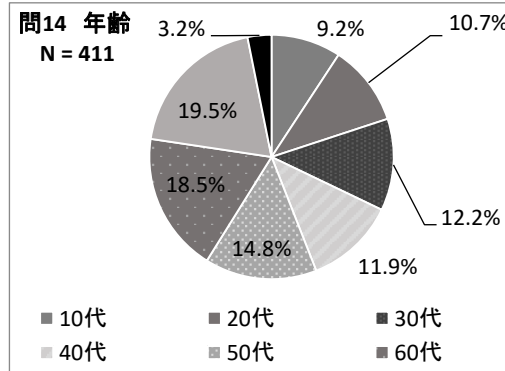
No.	カテゴリ	件数	(全体)%
1	男性	177	43.1
2	女性	220	53.5
3	その他	2	0.5
	無回答	12	2.9
	合計	411	100



【問14】年齢

あなたの年齢（年代）を次の中から選んで○印をつけてください。

No.	カテゴリ	件数	(全体)%
1	10代	38	9.2
2	20代	44	10.7
3	30代	50	12.2
4	40代	49	11.9
5	50代	61	14.8
6	60代	76	18.5
7	70歳以上	80	19.5
	無回答	13	3.2
	合計	411	100

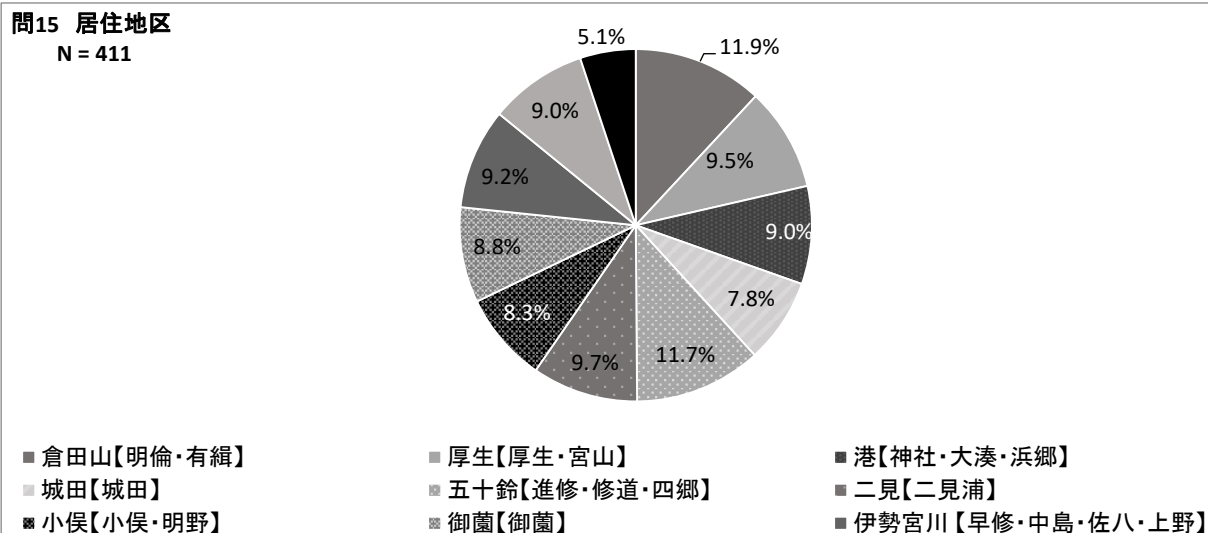


【問15】居住地区

あなたのお住まいの地区（中学校区）を次の中から選んで○印をつけてください。

※中学校区に続く【 】内の地名は小学校区を表します。

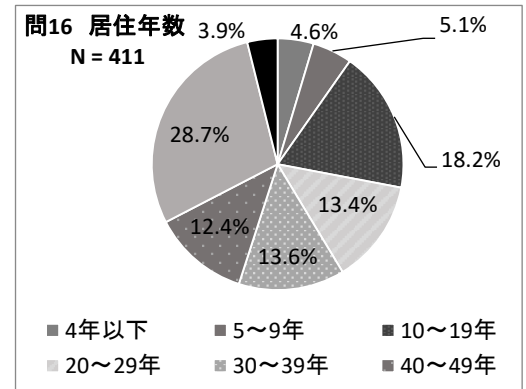
No.	カテゴリ	件数	(全体)%
1	倉田山【明倫・有緝】	49	11.9
2	厚生【厚生・宮山】	39	9.5
3	港【神社・大湊・浜郷】	37	9.0
4	城田【城田】	32	7.8
5	五十鈴【進修・修道・四郷】	48	11.7
6	二見【二見浦】	40	9.7
7	小俣【小俣・明野】	34	8.3
8	御菌【御菌】	36	8.8
9	伊勢宮川【早修・中島・佐八・上野】	38	9.2
10	桜浜【北浜・東大淀・豊浜西、東】	37	9.0
	無回答	21	5.1
	合計	411	100



【問16】 居住年数

あなたが伊勢市に居住するようになってからの年数を次の中から選んで○印をつけてください。

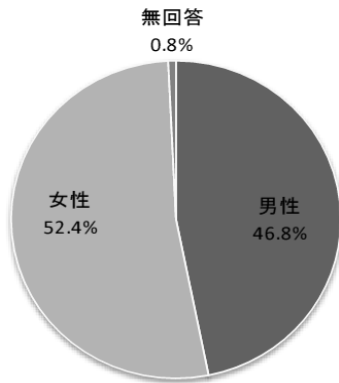
No.	カテゴリ	件数	(全体)%
1	4年以下	19	4.6
2	5～9年	21	5.1
3	10～19年	75	18.2
4	20～29年	55	13.4
5	30～39年	56	13.6
6	40～49年	51	12.4
7	50年以上	118	28.7
	無回答	16	3.9
	合計	411	100



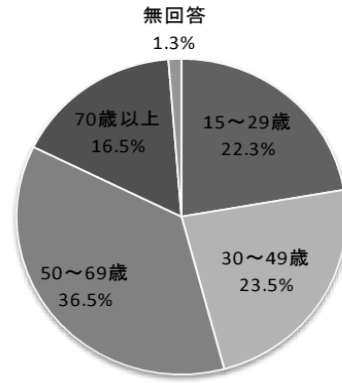
【参考】

前回アンケート結果（平成26年8月実施）

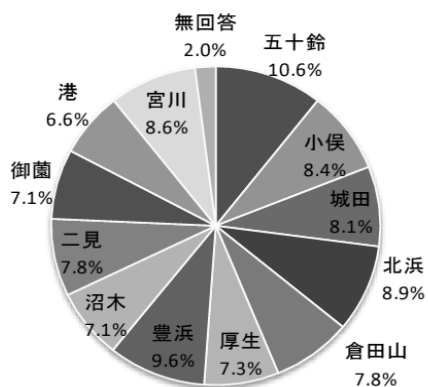
性別 【回答者数：411】



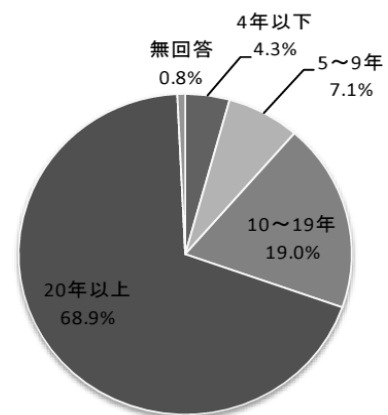
年齢 【回答者数：411】



居住地区 【回答者数：411】



居住年数 【回答者数：411】



2 事業所用アンケート調査結果詳細

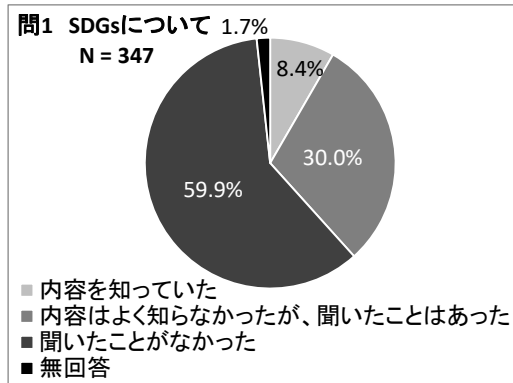
◆事業所 単純集計

1. 環境を取り巻く動向について

【問1】SDGs（持続可能な開発目標）について

あなたは、環境をとりまく動向のひとつである、「SDGs」について知っていましたか。以下のそれぞれの項目について、1～3の中から1つ選んで○印をつけてください。

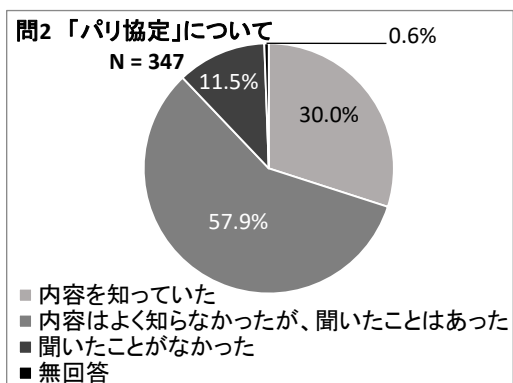
No.	カテゴリ	件数	(全体)%
1	内容を知っていた	29	8.4
2	内容はよく知らなかったが、聞いたことは	104	30.0
3	聞いたことがなかった	208	59.9
	無回答	6	1.7
	合計	347	100



【問2】「パリ協定」について

あなたは、環境をとりまく動向のひとつである、「パリ協定」について知っていましたか。以下のそれぞれの項目について、1～3の中から1つ選んで○印をつけてください。

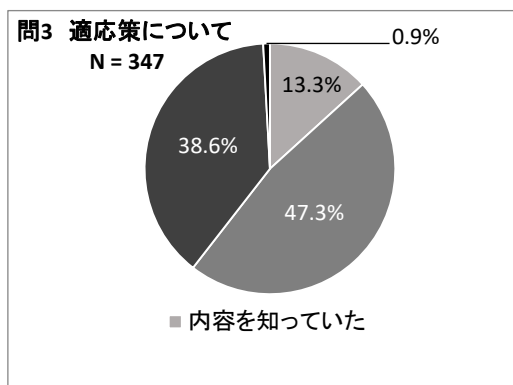
No.	カテゴリ	件数	(全体)%
1	内容を知っていた	104	30.0
2	内容はよく知らなかったが、聞いたことは	201	57.9
3	聞いたことがなかった	40	11.5
	無回答	2	0.6
	合計	347	100



【問3】「適応策」について

あなたは、既に現れている気候変動の影響の被害を回避・軽減する取組である「適応策」について知っていましたか。以下のそれぞれの項目について、1～3の中から1つ選んで○印をつけてください。

No.	カテゴリ	件数	(全体)%
1	内容を知っていた	46	13.3
2	内容はよく知らなかったが、聞いたことは	164	47.3
3	聞いたことがなかった	134	38.6
	無回答	3	0.9
	合計	347	100



2. 事業活動に関することについて

【問4】環境保全の取組状況について

貴事業所では、事業活動（社会貢献活動を除く）に関して、以下にあげるような環境保全の取組を実施していますか。以下のそれぞれの項目について、あてはまる番号を1～4の中から1つ選んで○印をつけてください。

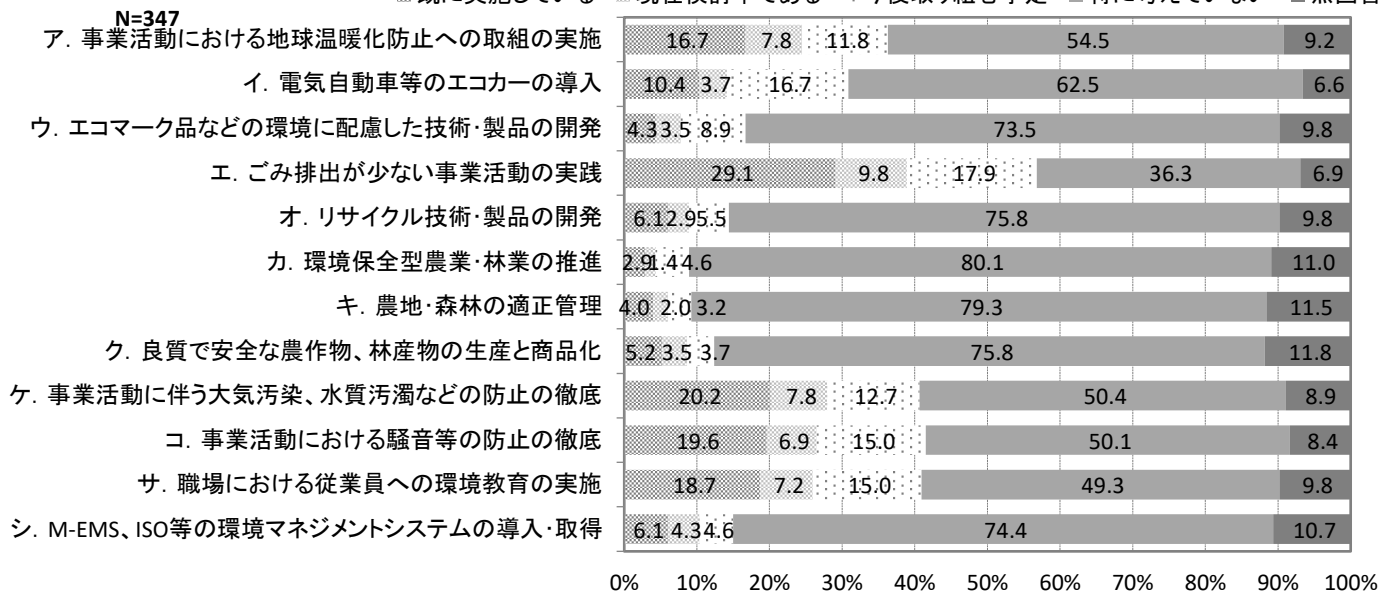
また、下記以外の取組や、貴事業所が取り組んでいる活動で特徴的なものがあれば、下欄にご記入ください。

問4 環境保全の取組状況について

上段:度数 下段: %	合計	既に実施している	現在検討中である	今後取り組む予定	特に考えていない	無回答
ア. 事業活動における地球温暖化防止への取組の実施	347	58	27	41	189	32
	100.0	16.7	7.8	11.8	54.5	9.2
イ. 電気自動車等のエコカーの導入	347	36	13	58	217	23
	100.0	10.4	3.7	16.7	62.5	6.6
ウ. エコマーク品などの環境に配慮した技術・製品の開発	347	15	12	31	255	34
	100.0	4.3	3.5	8.9	73.5	9.8
エ. ごみ排出が少ない事業活動の実践	347	101	34	62	126	24
	100.0	29.1	9.8	17.9	36.3	6.9
オ. リサイクル技術・製品の開発	347	21	10	19	263	34
	100.0	6.1	2.9	5.5	75.8	9.8
カ. 環境保全型農業・林業の推進	347	10	5	16	278	38
	100.0	2.9	1.4	4.6	80.1	11.0
キ. 農地・森林の適正管理	347	14	7	11	275	40
	100.0	4.0	2.0	3.2	79.3	11.5
ク. 良質で安全な農作物、林産物の生産と商品化	347	18	12	13	263	41
	100.0	5.2	3.5	3.7	75.8	11.8
ケ. 事業活動に伴う大気汚染、水質汚濁などの防止の徹底	347	70	27	44	175	31
	100.0	20.2	7.8	12.7	50.4	8.9
コ. 事業活動における騒音等の防止の徹底	347	68	24	52	174	29
	100.0	19.6	6.9	15.0	50.1	8.4
サ. 職場における従業員への環境教育の実施	347	65	25	52	171	34
	100.0	18.7	7.2	15.0	49.3	9.8
シ. M-EMS、ISO等の環境マネジメントシステムの導入・取得	347	21	15	16	258	37
	100.0	6.1	4.3	4.6	74.4	10.7

問4 環境保全の取組状況について

■ 既に実施している ■ 現在検討中である ■ 今後取り組む予定 ■ 特に考えていない ■ 無回答



問4 特徴的な活動

事業所より意識の高い個人が日々の生活しておいて、外でもゴミ拾い等美化に活動をしています。又、人工林を伐って落葉広葉樹を育てる方向で活動をしています。

上記の取組について、小さな個人修理工場なので、あまり考えられる事がないが個人的には環境保全には感心はある。

ゴミの分別を厳守

アルミ缶とかリサイクルできる物など施設などにもっていっています。

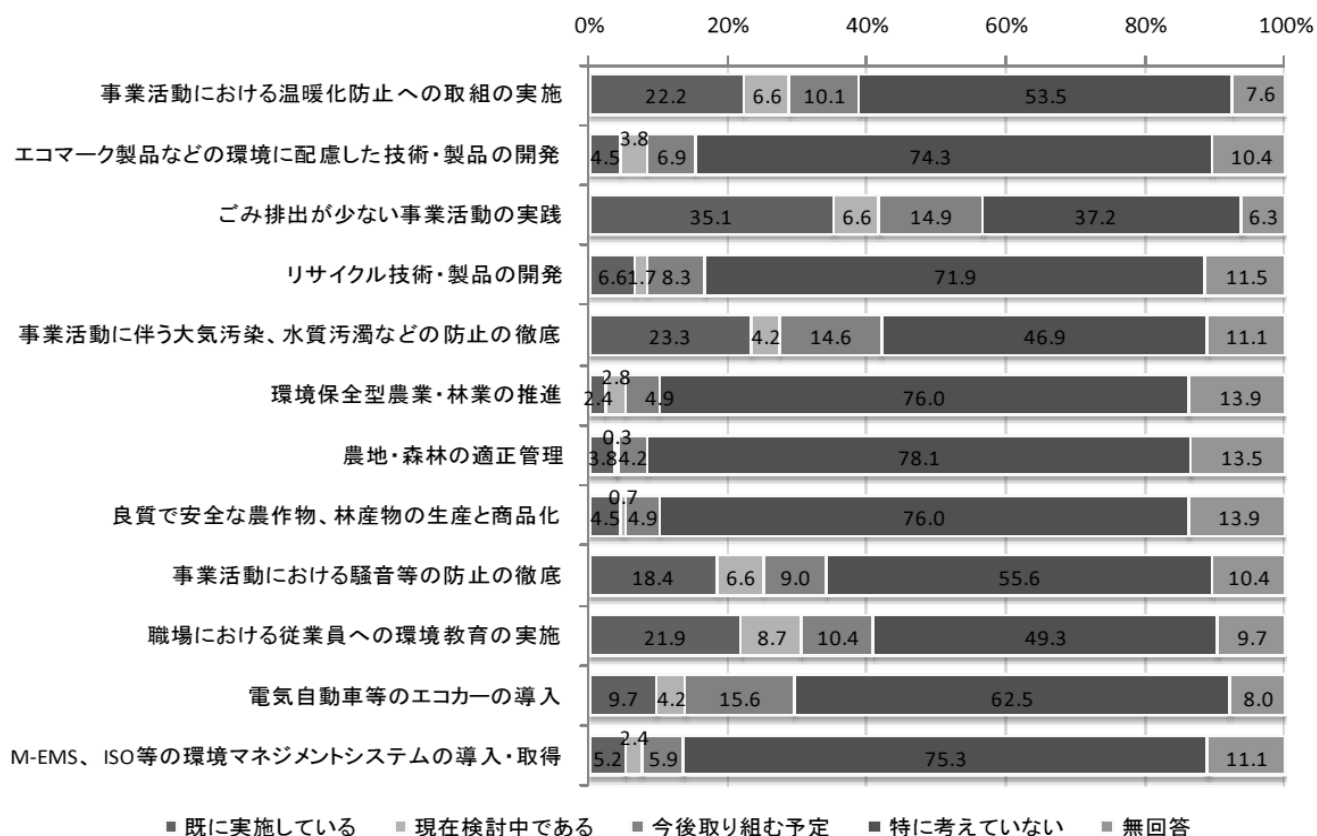
事業と言っても、ピアノを個人室で教えているだけなので上記には当てはまらないが、車はエコカー、えあこんはエコ運転にしている。

伊勢市の活動指針に基づく活動、JAグループとしての取り組み。

照明を電気使用量の少ないものに少しずつ変わっている

【参考】
 前回アンケート結果（平成26年8月実施）

問1 貴事業所では、事業活動（社会貢献活動を除く）に関して、以下にあげるような環境保全の取り組みを実施していますか、以下のそれぞれの項目について、あてはまる番号を1～4の中から1つ選んで○印をつけてください。
 また、下記以外の取り組みや、貴事業所が取り組んでいる活動で特徴的なものがあれば、下欄にご記入ください。 【回答者数：388】



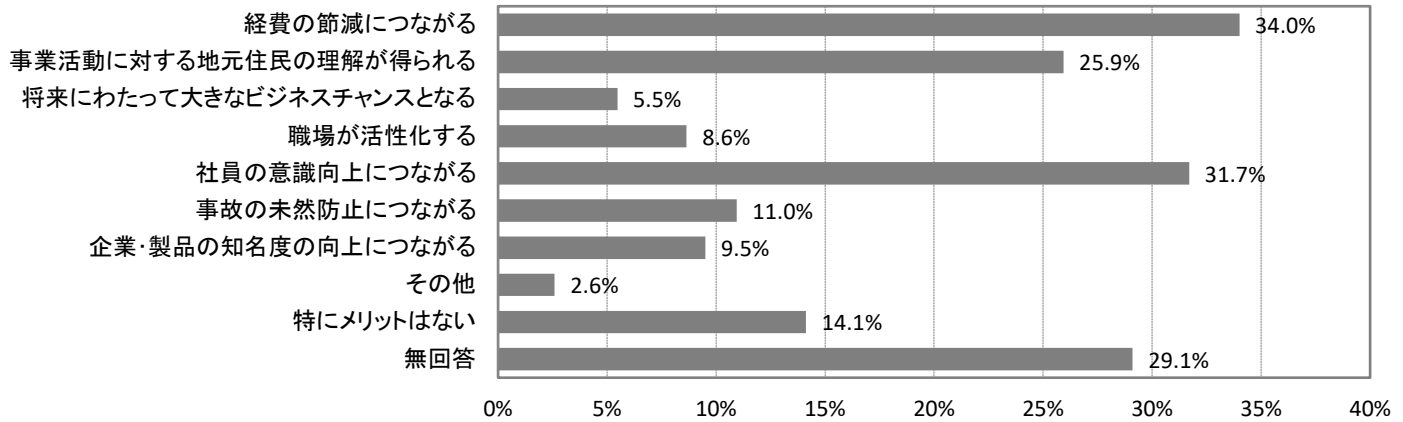
【問5】環境保全に取り組むメリットについて

問4でいずれかの項目について「既の実施している」「現在検討中である」「今後取り組む予定」を選ばれた方にお伺いします。

貴事業所が環境保全に取り組むことで得られるメリットは何だと思えますか。次の中から、あてはまるものすべてに○印をつけてください。

No	設問	件数	(全体)%
1	経費の節減につながる	118	34.0%
2	事業活動に対する地元住民の理解が得られる	90	25.9%
3	将来にわたって大きなビジネスチャンスとなる	19	5.5%
4	職場が活性化する	30	8.6%
5	社員の意識向上につながる	110	31.7%
6	事故の未然防止につながる	38	11.0%
7	企業・製品の知名度の向上につながる	33	9.5%
8	その他	9	2.6%
9	特にメリットはない	49	14.1%
	無回答	101	29.1%
	合計	347	100.0%

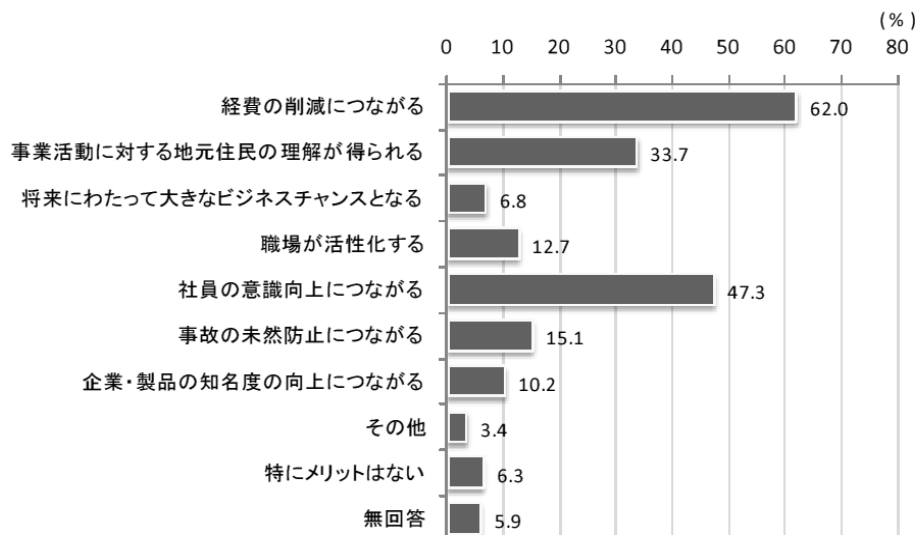
問5 環境保全に取り組むメリットについて N = 347



【参考】

前回アンケート結果（平成26年8月実施）

問2 問1でいずれかの項目について「既の実施している」「現在検討中である」「今後取り組む予定」を選ばれた方にお伺いします。
 貴事業所が環境保全に取り組むことで得られるメリットは何だとおもいますか。次の中から、あてはまるものすべてに○印をつけてください。 【回答者数：388】

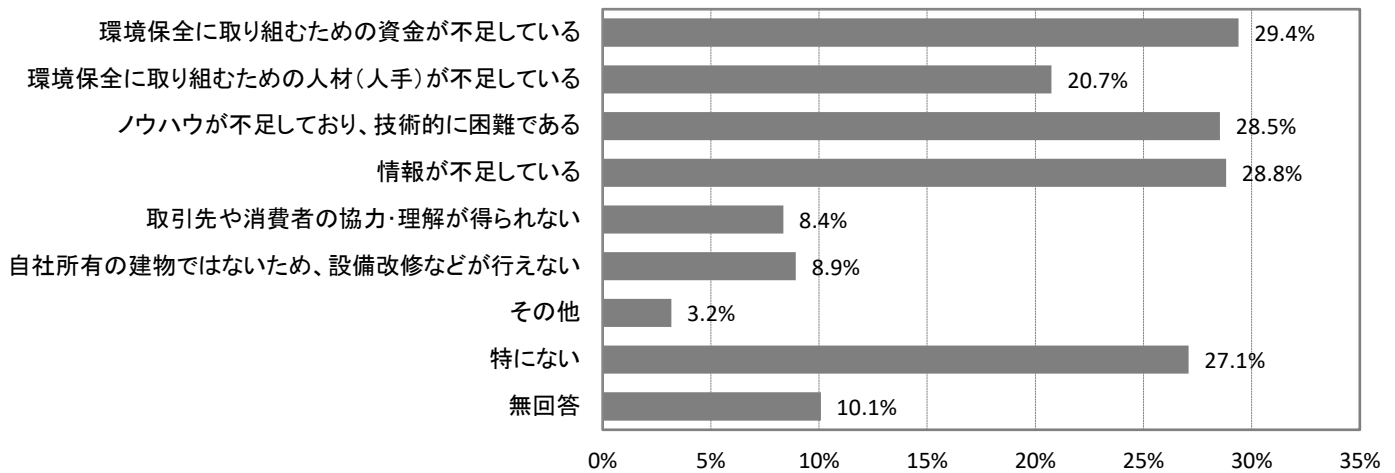


【問6】環境保全に取り組む上での課題について

貴事業所が環境保全に取り組む上で課題であると感じていることは何ですか。次の中から、あてはまるものすべてに○印をつけてください。

No	設問	件数	(全体)%
1	環境保全に取り組むための資金が不足している	102	29.4%
2	環境保全に取り組むための人材(人手)が不足している	72	20.7%
3	ノウハウが不足しており、技術的に困難である	99	28.5%
4	情報が不足している	100	28.8%
5	取引先や消費者の協力・理解が得られない	29	8.4%
6	自社所有の建物ではないため、設備改修などが行えない	31	8.9%
7	その他	11	3.2%
8	特になし	94	27.1%
	無回答	35	10.1%
	合計	347	100.0%

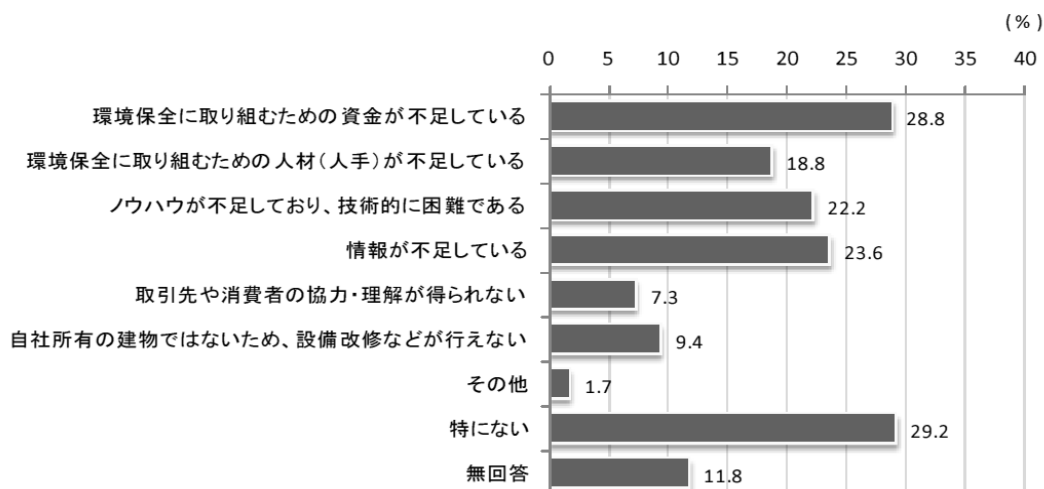
問6 環境保全に取り組む上での課題について N = 347



【参考】

前回アンケート結果（平成26年8月実施）

問3 貴事業所が環境保全に取り組む上で課題であると感じていることは何ですか。次の中から、あてはまるものすべてに○印をつけてください。 【回答者数：388】

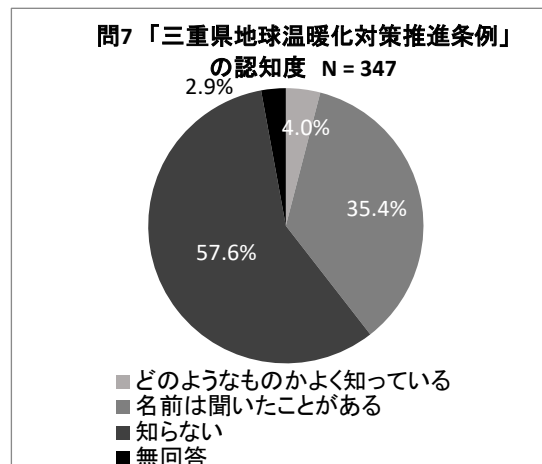


【問7】「三重県地球温暖化対策推進条例」の認知度について

三重県では、温室効果ガスの排出抑制を計画的に推進するとともに、事業者及び県民の地球温暖化対策に対する意識を高め、自主的かつ積極的な取組を推進するため、平成25年12月に「三重県地球温暖化対策推進条例」を制定しました。

貴事業所は、この「三重県地球温暖化対策推進条例」をご存知ですか。次の中から、あてはまるものを1つ選んで○印をつけてください。

No.	カテゴリ	件数	(全体)%
1	どのようなものかよく知っている	14	4.0
2	名前は聞いたことがある	123	35.4
3	知らない	200	57.6
	無回答	10	2.9
	合計	347	100



【問8】「三重県地球温暖化対策推進条例」に基づく取組について

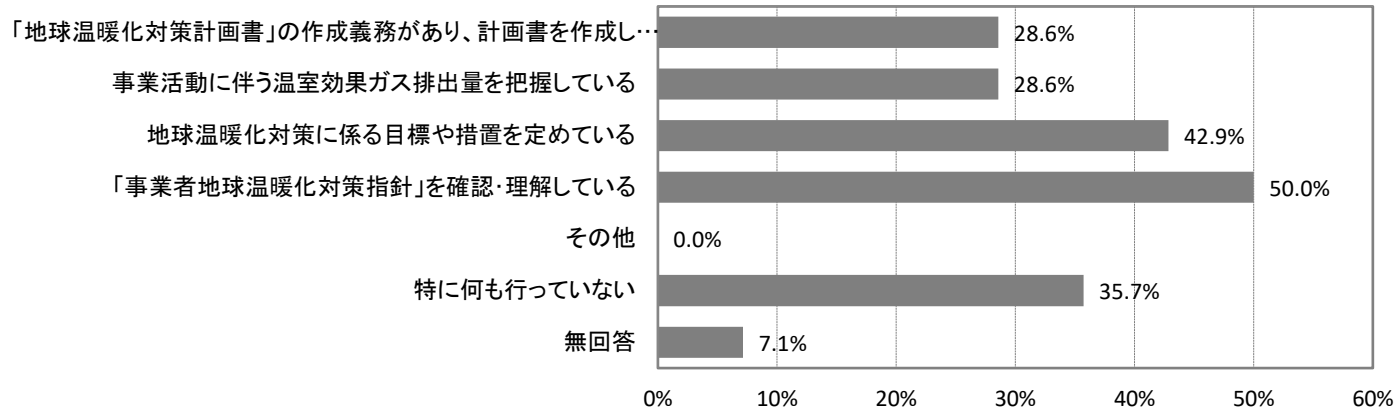
問7の認知度で「1. どのようなものかよく知っている」を選ばれた方にお伺いします。

貴事業所は、「三重県地球温暖化対策推進条例」に基づき、何か取組を行っていますか。次の中から、あてはまるものすべてに○印をつけてください。

No	カテゴリ	件数	(全体)%
1	「地球温暖化対策計画書」の作成義務があり、計画書を作成している	4	28.6%
2	事業活動に伴う温室効果ガス排出量を把握している	4	28.6%
3	地球温暖化対策に係る目標や措置を定めている	6	42.9%
4	「事業者地球温暖化対策指針」を確認・理解している	7	50.0%
5	その他	0	0.0%
6	特に何も行ってない	5	35.7%
	無回答	1	7.1%
	合計※	14	100.0%

※ 問7の認知度で「1. どのようなものかよく知っている」を選ばれた方の数

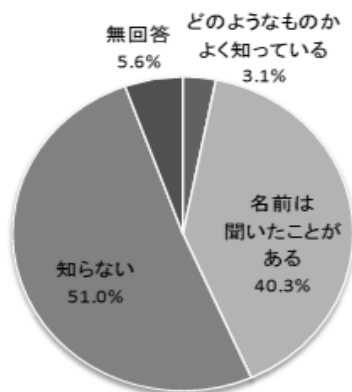
問8 「三重県地球温暖化対策推進条例」に基づく取組について N = 14



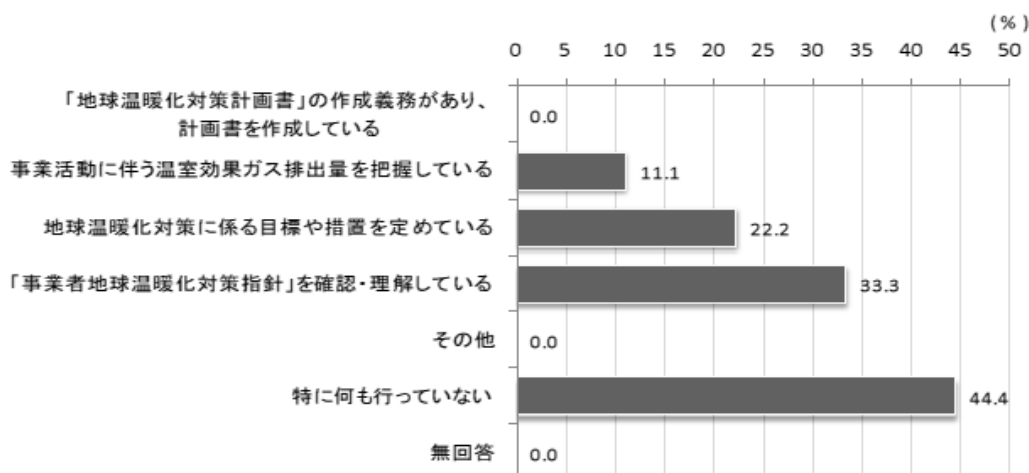
【参考】

前回アンケート結果（平成26年8月実施）

問4 三重県では、温室効果ガスの排出抑制を計画的に推進するとともに、事業者及び県民の地球温暖化対策に対する意識を高め、自主的かつ積極的な取組を推進するため、平成25年12月に「三重県地球温暖化対策推進条例」を制定しました。
 貴事業所は、この「三重県地球温暖化推進条例」をご存知ですか。次の中から、あてはまるものを1つ選んで○印をつけてください。 【回答者数：388】



問5 問4の認知度で「1. どのようなものかよく知っている」を選ばれた方にお伺いします。
 貴事業所は「三重県地球温暖化対策推進条例」に基づき、何か取り組みを行っていますか。次の中から、あてはまるものすべてに○印をつけてください。 【回答者数：388】



3. 社会貢献活動に関することについて

【問9】環境保全の取組状況について

貴事業所では、社会的貢献や地域貢献活動に関して、以下にあげるような環境保全の取組を実施していますか。以下のそれぞれの項目について、あてはまる番号を1~4の中から1つ選んで○印をつけてください。
また、下記以外の取組や、貴事業所が取り組んでいる活動で特徴的なものがあれば、下欄にご記入ください。

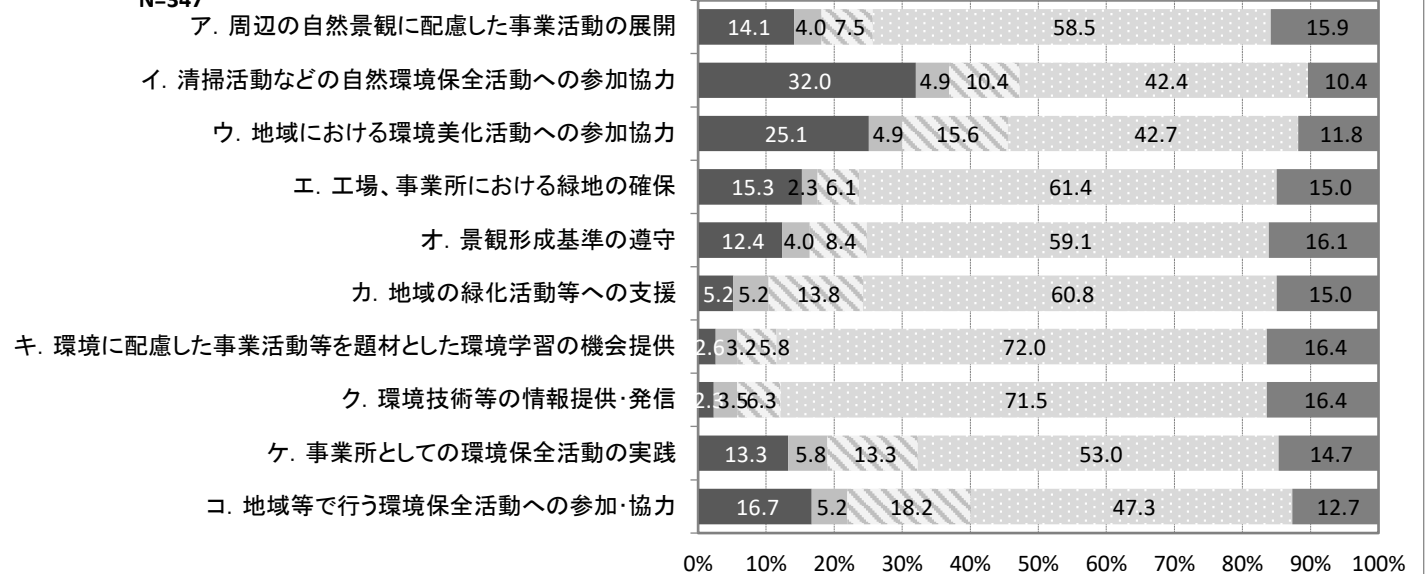
問5 環境保全の取組状況について

上段:度数 下段: %	合計	既に実施している	現在検討中である	今後取り組む予定	特に考えていない	無回答
ア. 周辺の自然景観に配慮した事業活動の展開	347 100.0	49 14.1	14 4.0	26 7.5	203 58.5	55 15.9
イ. 清掃活動などの自然環境保全活動への参加協力	347 100.0	111 32.0	17 4.9	36 10.4	147 42.4	36 10.4
ウ. 地域における環境美化活動への参加協力	347 100.0	87 25.1	17 4.9	54 15.6	148 42.7	41 11.8
エ. 工場、事業所における緑地の確保	347 100.0	53 15.3	8 2.3	21 6.1	213 61.4	52 15.0
オ. 景観形成基準の遵守	347 100.0	43 12.4	14 4.0	29 8.4	205 59.1	56 16.1
カ. 地域の緑化活動等への支援	347 100.0	18 5.2	18 5.2	48 13.8	211 60.8	52 15.0
キ. 環境に配慮した事業活動等を題材とした環境学習の機会提供	347 100.0	9 2.6	11 3.2	20 5.8	250 72.0	57 16.4
ク. 環境技術等の情報提供・発信	347 100.0	8 2.3	12 3.5	22 6.3	248 71.5	57 16.4
ケ. 事業所としての環境保全活動の実践	347 100.0	46 13.3	20 5.8	46 13.3	184 53.0	51 14.7
コ. 地域等で行う環境保全活動への参加・協力	347 100.0	58 16.7	18 5.2	63 18.2	164 47.3	44 12.7

問9 環境保全の取組状況について

N=347

■ 既に実施している ■ 現在検討中である ◐ 今後取り組む予定 ■ 特に考えていない ■ 無回答



問4 特徴的な活動

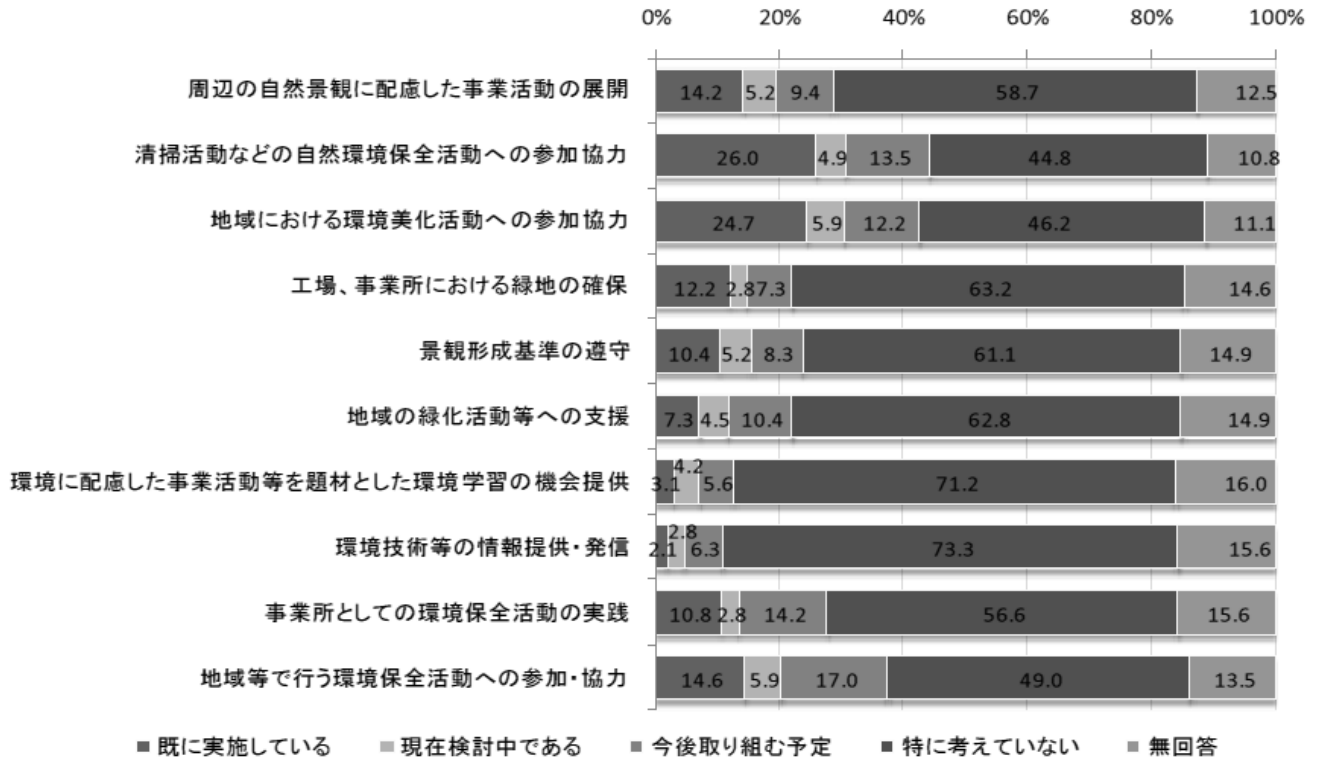
店舗周辺の美化、掃除
グループ企業なので単体としては回答困難
雑草とかゴミがおちてたらひろう。

【参考】

前回アンケート結果（平成26年8月実施）

問6 貴事業所では、社会的貢献や地域貢献活動に関して、以下にあげるような環境保全の取り組みを実施していますか。以下のそれぞれの項目について、あてはまる番号を1～4の中から1つ選んで○印をつけてください。

また、下記以外の取り組みや、貴事業所が取り組んでいる活動で特徴的なものがあれば、下欄にご記入ください。 【回答者数：388】



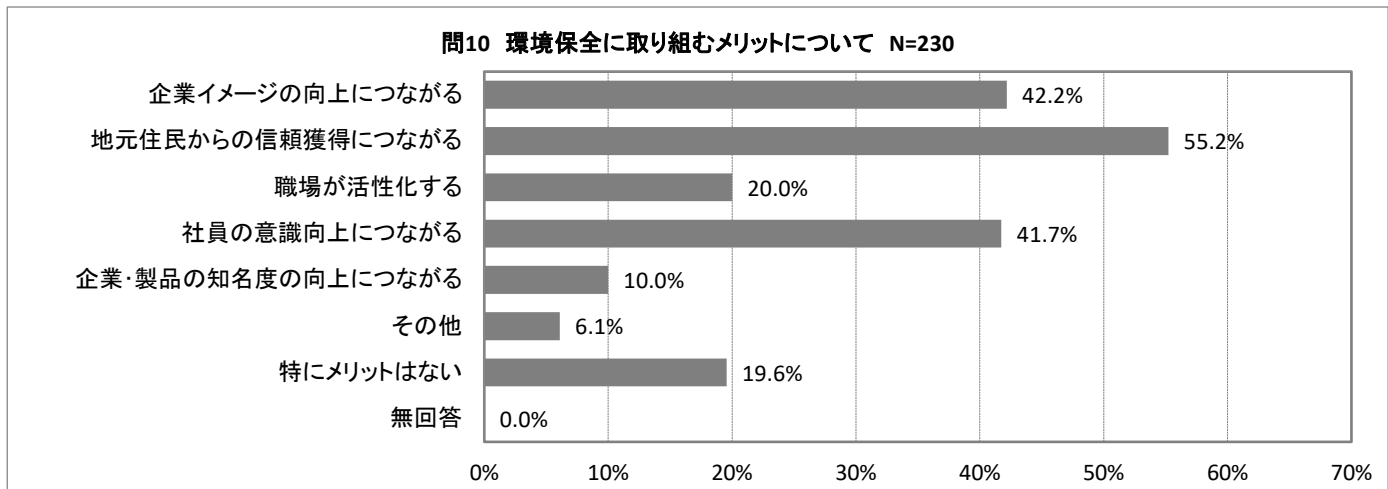
【問10】環境保全に取り組むメリットについて

問9でいずれかの項目について「既の実施している」「現在検討中である」「今後取り組む予定」を選ばれた方にお伺いします。

貴事業所が環境保全に取り組むことで得られるメリットは何だと思えますか。次の中から、あてはまるものすべてに○印をつけてください。

No	設問	件数	(全体)%
1	企業イメージの向上につながる	97	42.2%
2	地元住民からの信頼獲得につながる	127	55.2%
3	職場が活性化する	46	20.0%
4	社員の意識向上につながる	96	41.7%
5	企業・製品の知名度の向上につながる	23	10.0%
6	その他	14	6.1%
7	特にメリットはない	45	19.6%
	無回答	0	0.0%
	合計※	230	100.0%

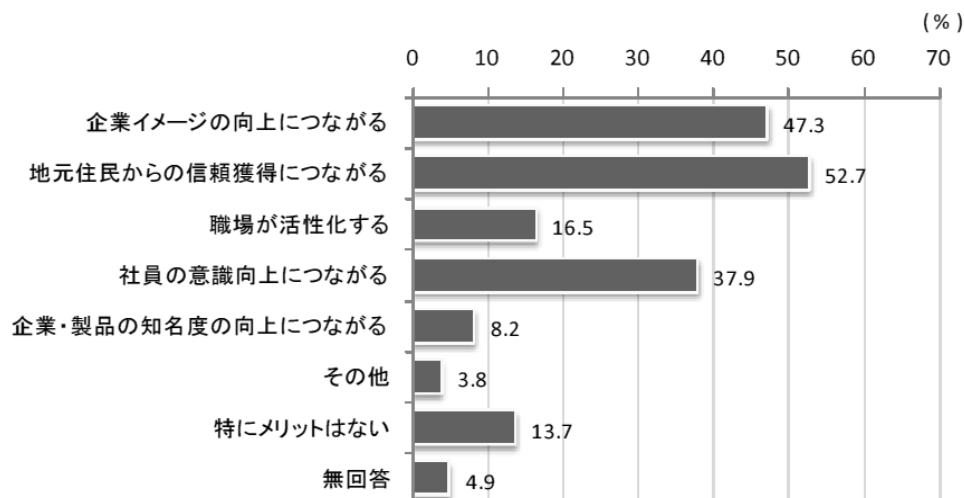
※ 問9でいずれかの項目について「既の実施している」「現在検討中である」「今後取り組む予定」を選ばれた方の数



【参考】

前回アンケート結果（平成26年8月実施）

問7 問6でいずれかの項目について「既の実施している」「現在検討中である」「今後取り組む予定」を選ばれた方にお伺いします。
貴事業所が環境保全に取り組むことで得られるメリットは何だと思えますか。次の中から、あてはまるものすべてに○印をつけてください。 【回答者数：388】

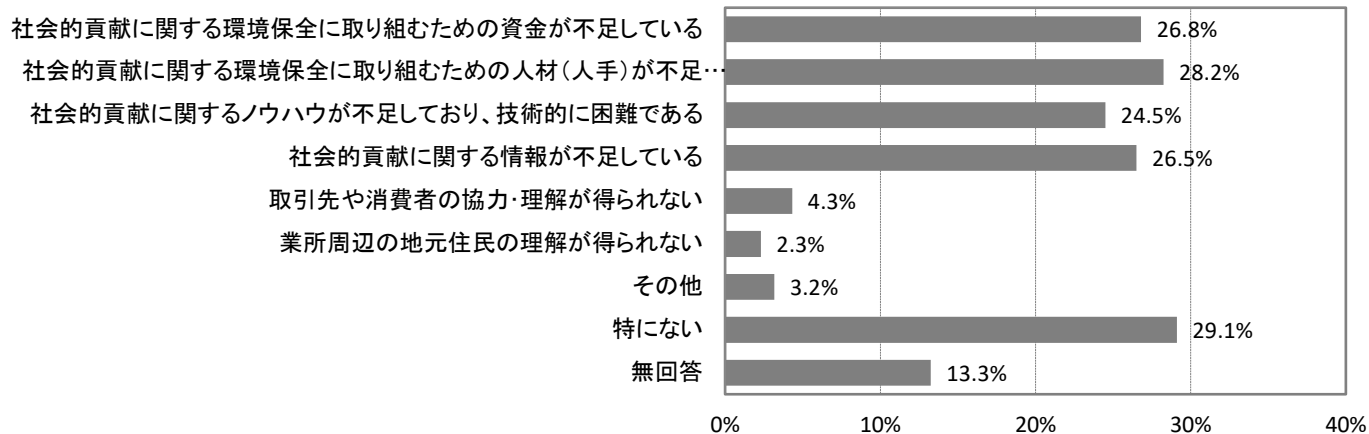


【問11】環境保全に取り組む上での課題について

貴事業所が環境保全に取り組む上で課題であると感じていることは何ですか。次の中から、あてはまるものすべてに○印をつけてください。

No	設問	件数	(全体)%
1	社会的貢献に関する環境保全に取り組むための資金が不足している	93	26.8%
2	社会的貢献に関する環境保全に取り組むための人材(人手)が不足している	98	28.2%
3	社会的貢献に関するノウハウが不足しており、技術的に困難である	85	24.5%
4	社会的貢献に関する情報が不足している	92	26.5%
5	取引先や消費者の協力・理解が得られない	15	4.3%
6	業所周辺の地元住民の理解が得られない	8	2.3%
7	その他	11	3.2%
8	特になし	101	29.1%
	無回答	46	13.3%
	合計	347	100.0%

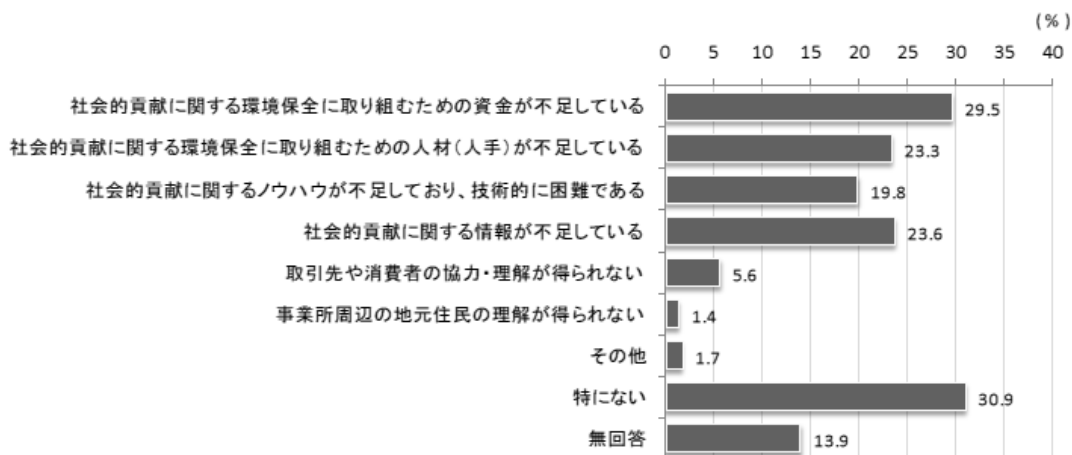
問11 環境保全に取り組む上での課題について N=347



【参考】

前回アンケート結果（平成26年8月実施）

問8 貴事業所が環境保全に取り組む上で課題であると感じていることは何ですか。次の中から、あてはまるものすべてに○印をつけてください。 【回答者数：388】



4. 伊勢市の環境に関する取組について

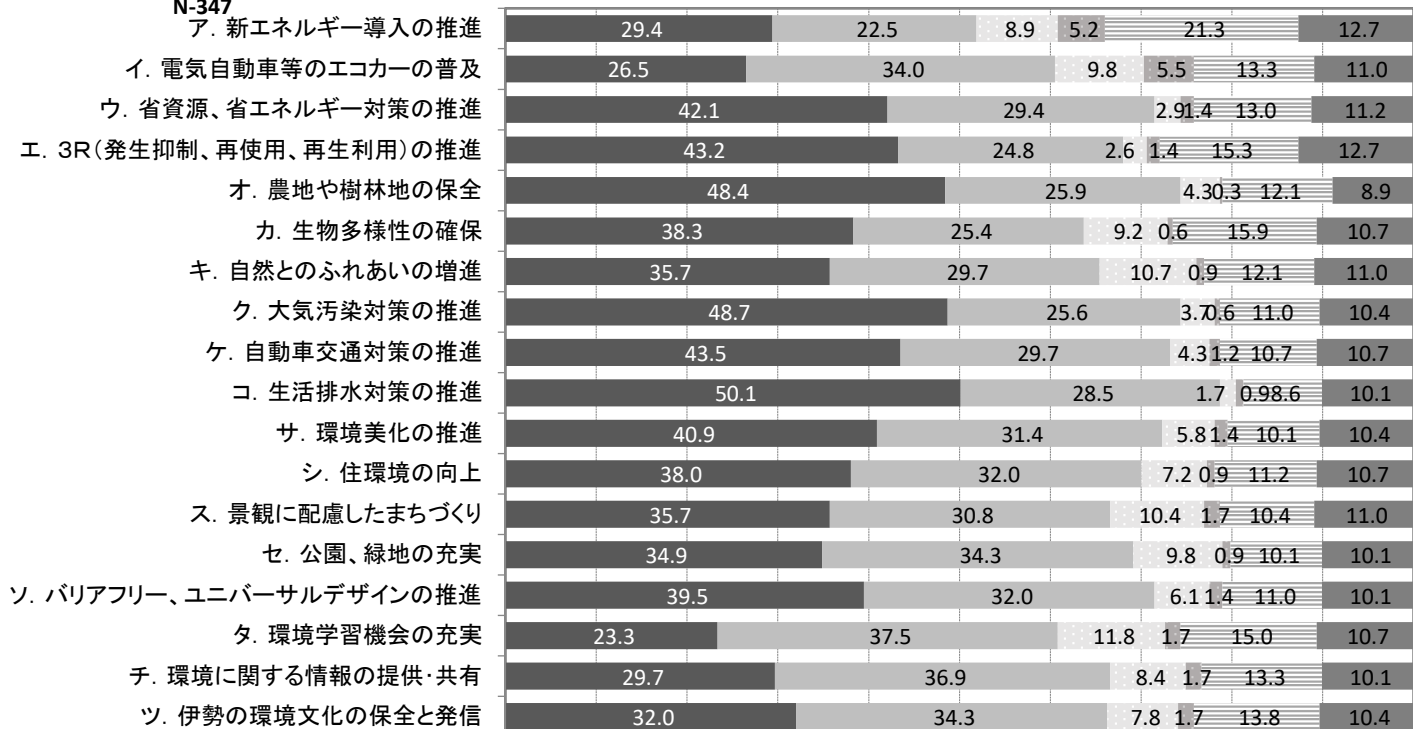
【問12】伊勢市が重点的に取り組むべき施策について

貴事業者は、伊勢市の環境づくりに関する以下のような行政の取組について、どの程度重要であると思いますか。以下のそれぞれの項目について、あてはまる番号を1～5の中から1つ選んで○印をつけてください。

分類	上段:度数 下段: %	合計	重要である	やや重要である	あまり重要でない	重要でない	わからない	無回答
地球温暖化対策	ア. 新エネルギー導入の推進	347	102	78	31	18	74	44
		100.0	29.4	22.5	8.9	5.2	21.3	12.7
	イ. 電気自動車等のエコカーの普及	347	92	118	34	19	46	38
	100.0	26.5	34.0	9.8	5.5	13.3	11.0	
	ウ. 省資源、省エネルギー対策の推進	347	146	102	10	5	45	39
	100.0	42.1	29.4	2.9	1.4	13.0	11.2	
3R推進	エ. 3R(発生抑制、再使用、再生利用)の推進	347	150	86	9	5	53	44
	100.0	43.2	24.8	2.6	1.4	15.3	12.7	
自然環境保全	オ. 農地や樹林地の保全	347	168	90	15	1	42	31
		100.0	48.4	25.9	4.3	0.3	12.1	8.9
	カ. 生物多様性の確保	347	133	88	32	2	55	37
	100.0	38.3	25.4	9.2	0.6	15.9	10.7	
	キ. 自然とのふれあいの増進	347	124	103	37	3	42	38
	100.0	35.7	29.7	10.7	0.9	12.1	11.0	
生活環境保全	ク. 大気汚染対策の推進	347	169	89	13	2	38	36
		100.0	48.7	25.6	3.7	0.6	11.0	10.4
	ケ. 自動車交通対策の推進	347	151	103	15	4	37	37
	100.0	43.5	29.7	4.3	1.2	10.7	10.7	
	コ. 生活排水対策の推進	347	174	99	6	3	30	35
	100.0	50.1	28.5	1.7	0.9	8.6	10.1	
都市環境保全	サ. 環境美化の推進	347	142	109	20	5	35	36
		100.0	40.9	31.4	5.8	1.4	10.1	10.4
	シ. 住環境の向上	347	132	111	25	3	39	37
		100.0	38.0	32.0	7.2	0.9	11.2	10.7
	ス. 景観に配慮したまちづくり	347	124	107	36	6	36	38
		100.0	35.7	30.8	10.4	1.7	10.4	11.0
	セ. 公園、緑地の充実	347	121	119	34	3	35	35
	100.0	34.9	34.3	9.8	0.9	10.1	10.1	
	ソ. バリアフリー、ユニバーサルデザインの推進	347	137	111	21	5	38	35
	100.0	39.5	32.0	6.1	1.4	11.0	10.1	
環境教育 その他	タ. 環境学習機会の充実	347	81	130	41	6	52	37
		100.0	23.3	37.5	11.8	1.7	15.0	10.7
	チ. 環境に関する情報の提供・共有	347	103	128	29	6	46	35
	100.0	29.7	36.9	8.4	1.7	13.3	10.1	
	ツ. 伊勢の環境文化の保全と発信	347	111	119	27	6	48	36
	100.0	32.0	34.3	7.8	1.7	13.8	10.4	

問12 伊勢市が重点的に取り組むべき施策について ■重要である ■やや重要である ■あまり重要でない ■重要でない ≡ わからない ■無回答

N-347



5. 回答事業所の属性等

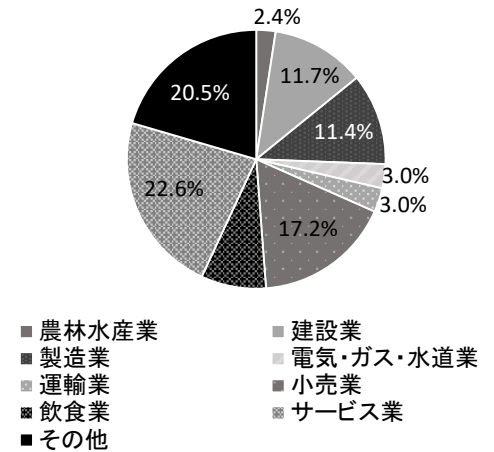
【問13】業種

貴事業所の業種を次の中から選んで○印をつけてください。

No.	カテゴリ	件数	(全体)%	(無回答) の%
1	農林水産業	8	2.3	2.4
2	建設業	39	11.2	11.7
3	製造業	38	11.0	11.4
4	電気・ガス・水道業	10	2.9	3.0
5	運輸業	10	2.9	3.0
6	小売業	57	16.4	17.2
7	飲食業	27	7.8	8.1
8	サービス業	75	21.6	22.6
9	その他	68	19.6	20.5
	無回答	13	3.7	
	合計	347	100	100

問13 業種

N = 347



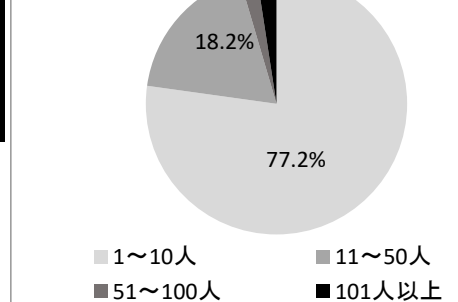
【問14】規模

貴事業所の業種を次の中から選んで○印をつけてください。

No.	カテゴリ	件数	(全体)%	(無回答) の%
1	1~10人	254	73.2	77.2
2	11~50人	60	17.3	18.2
3	51~100人	7	2.0	2.1
4	101人以上	8	2.3	2.4
	無回答	18	5.2	
	合計	347	100	100

問14 規模

N = 347



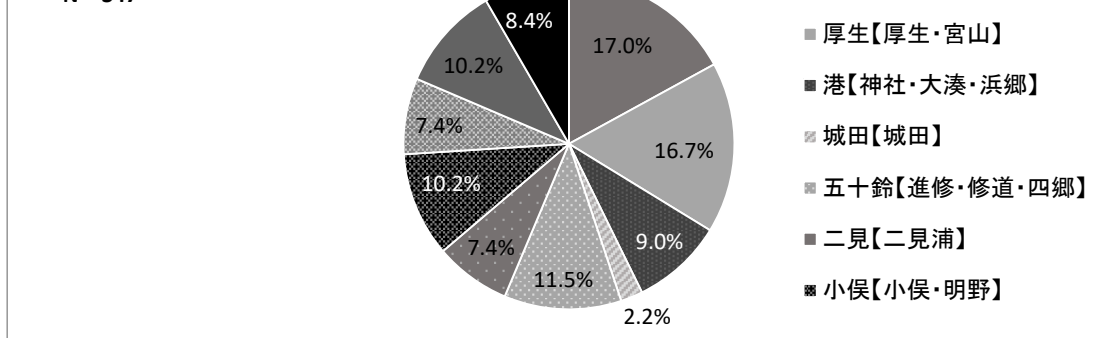
【問15】所在地区

貴事業所が所在する地区（中学校区）を次の中から選んで○印をつけてください。
※中学校区に続く【 】内の地名は小学校区を表します。

No.	カテゴリ	件数	(全体)%	(無回答) の%
1	倉田山【明倫・有緝】	55	15.9	17.0
2	厚生【厚生・宮山】	54	15.6	16.7
3	港【神社・大湊・浜郷】	29	8.4	9.0
4	城田【城田】	7	2.0	2.2
5	五十鈴【進修・修道・四郷】	37	10.7	11.5
6	二見【二見浦】	24	6.9	7.4
7	小俣【小俣・明野】	33	9.5	10.2
8	御蘭【御蘭】	24	6.9	7.4
9	伊勢宮川【早修・中島・佐八・上野】	33	9.5	10.2
10	飯浜【北浜・東大浜・豊浜西・東】	27	7.8	8.4
	無回答	24	6.9	
	合計	347	100	100

問15 所在地区

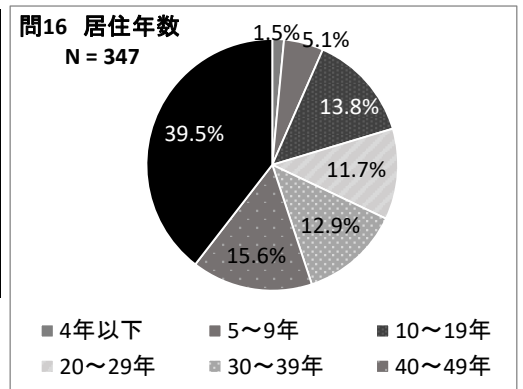
N = 347



【問16】伊勢市所在年数

貴事業所が伊勢市（市町村合併前の小俣町、二見町、御蔭町を含む）に立地した年数として該当するものを次の中から選んで○印をつけてください。

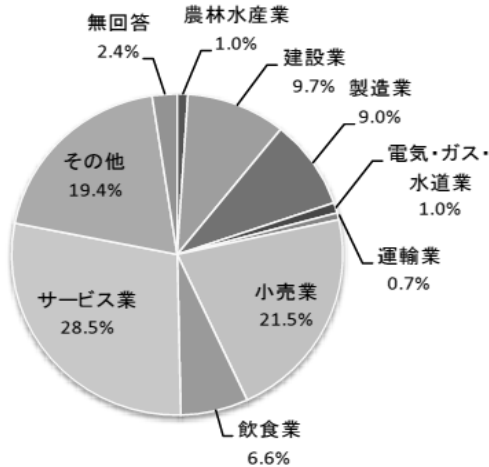
No.	カテゴリ	件数	(全体)%	(無回答)%
1	4年以下	5	1.4	1.5
2	5～9年	17	4.9	5.1
3	10～19年	46	13.3	13.8
4	20～29年	39	11.2	11.7
5	30～39年	43	12.4	12.9
6	40～49年	52	15.0	15.6
7	50年以上	132	38.0	39.5
	無回答	13	3.7	
	合計	347	100	100



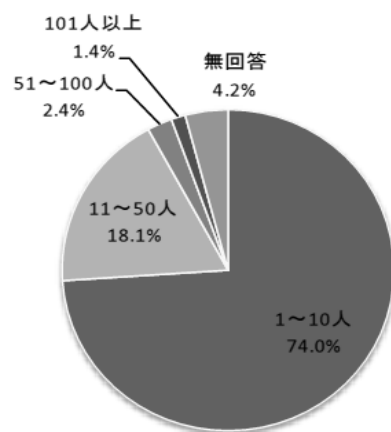
【参考】

前回アンケート結果（平成26年8月実施）

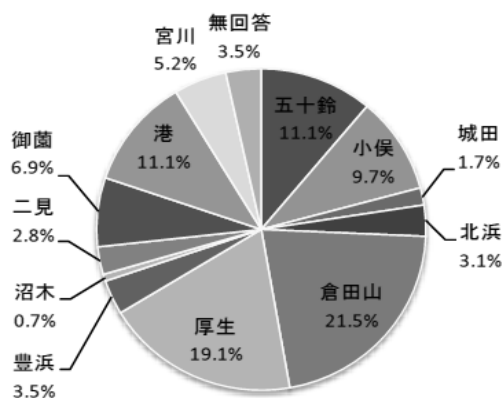
事業所の業種 【回答者数：388】



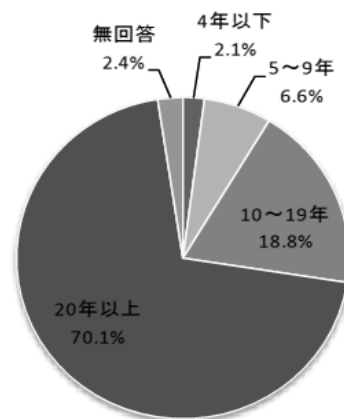
事業所の規模 【回答者数：388】



事業所の所在地区 【回答者数：388】

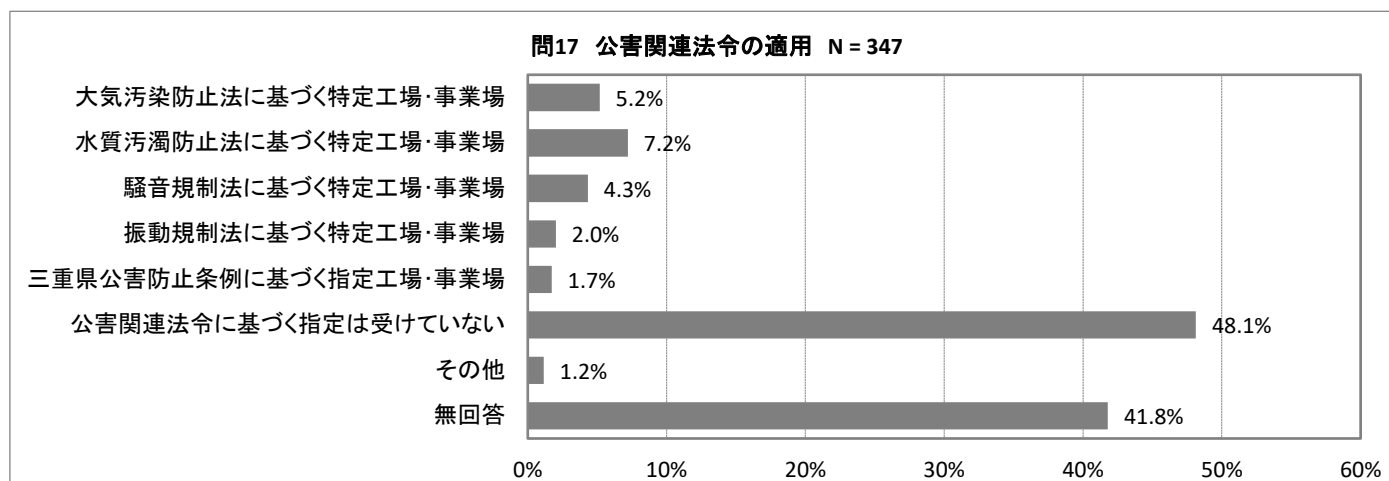


事業所の伊勢市在年数 【回答者数：388】

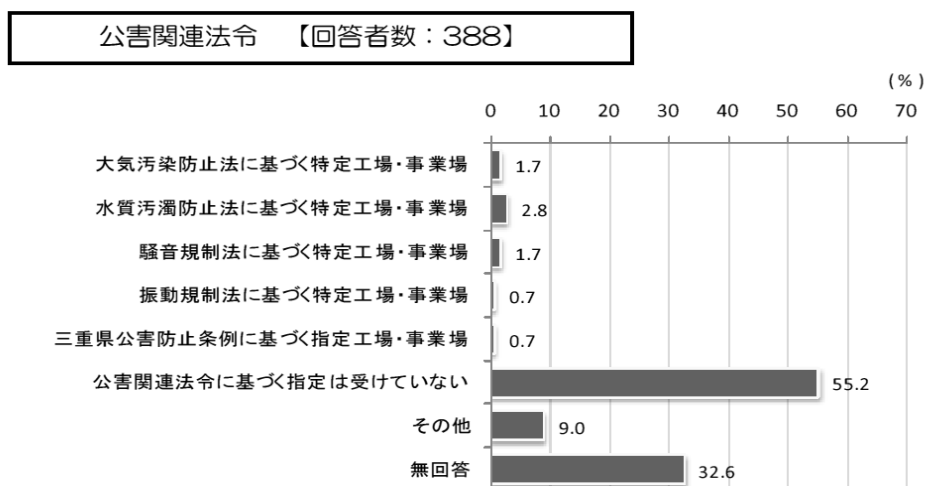


【問17】公害関連法令の適用
 貴事業所の公害関連法令に基づく規制の適用状況としてあてはまるものを、次の中からすべて選んで○印をつけてください。

No	設問	件数	(全体)%
1	大気汚染防止法に基づく特定工場・事業場	18	5.2%
2	水質汚濁防止法に基づく特定工場・事業場	25	7.2%
3	騒音規制法に基づく特定工場・事業場	15	4.3%
4	振動規制法に基づく特定工場・事業場	7	2.0%
5	三重県公害防止条例に基づく指定工場・事業場	6	1.7%
6	公害関連法令に基づく指定は受けていない	167	48.1%
7	その他	4	1.2%
	無回答	145	41.8%
	合計	347	100.0%



【参考】
 前回アンケート結果（平成26年8月実施）



3 学生アンケート調査結果詳細

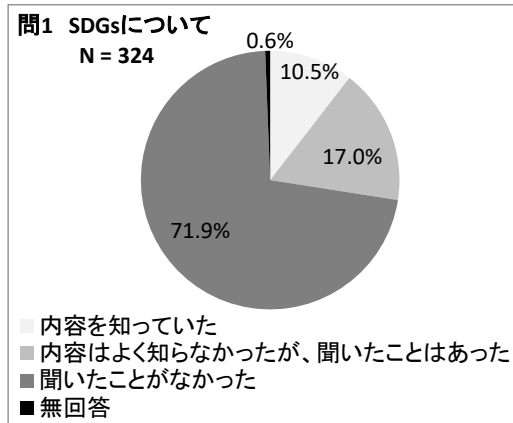
◆学生 単純集計

1. 環境を取り巻く動向について

【問1】SDGs（持続可能な開発目標）について

あなたは、環境をとりまく動向のひとつである、「SDGs」について知っていましたか。以下のそれぞれの項目について、1～3の中から1つ選んで○印をつけてください。

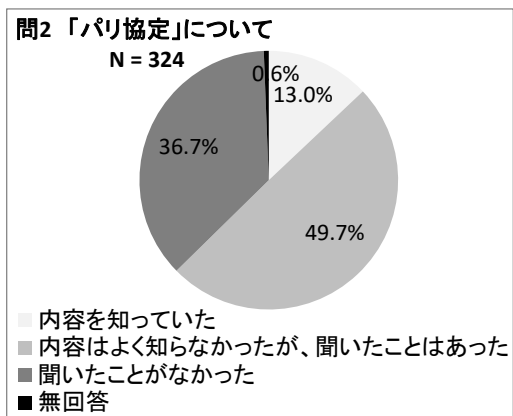
No.	カテゴリ	件数	(全体)%
1	内容を知っていた	34	10.5
2	内容はよく知らなかったが、聞いたことは	55	17.0
3	聞いたことがなかった	233	71.9
	無回答	2	0.6
	合計	324	100



【問2】「パリ協定」について

あなたは、環境をとりまく動向のひとつである、「パリ協定」について知っていましたか。以下のそれぞれの項目について、1～3の中から1つ選んで○印をつけてください。

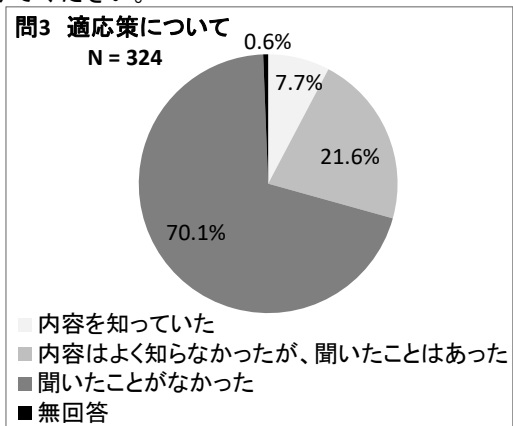
No.	カテゴリ	件数	(全体)%
1	内容を知っていた	42	13.0
2	内容はよく知らなかったが、聞いたことは	161	49.7
3	聞いたことがなかった	119	36.7
	無回答	2	0.6
	合計	324	100



【問3】「適応策」について

あなたは、既に現れている気候変動の影響の被害を回避・軽減する取組である「適応策」について知っていましたか。以下のそれぞれの項目について、1～3の中から1つ選んで○印をつけてください。

No.	カテゴリ	件数	(全体)%
1	内容を知っていた	25	7.7
2	内容はよく知らなかったが、聞いたことは	70	21.6
3	聞いたことがなかった	227	70.1
	無回答	2	0.6
	合計	324	100



2. 現在の伊勢市の環境について

【問4】伊勢市の現在の環境に対する満足度および重要度について

伊勢市の現在の環境に対する満足度および重要度についてどのように感じていますか。以下のそれぞれの項目について、あなたのお考えに近い番号を1~5の中から1つ選んで○印をつけてください。

ご回答上の注意点

○満足度：各項目について、あなたがどの程度満足しているかをご回答ください。

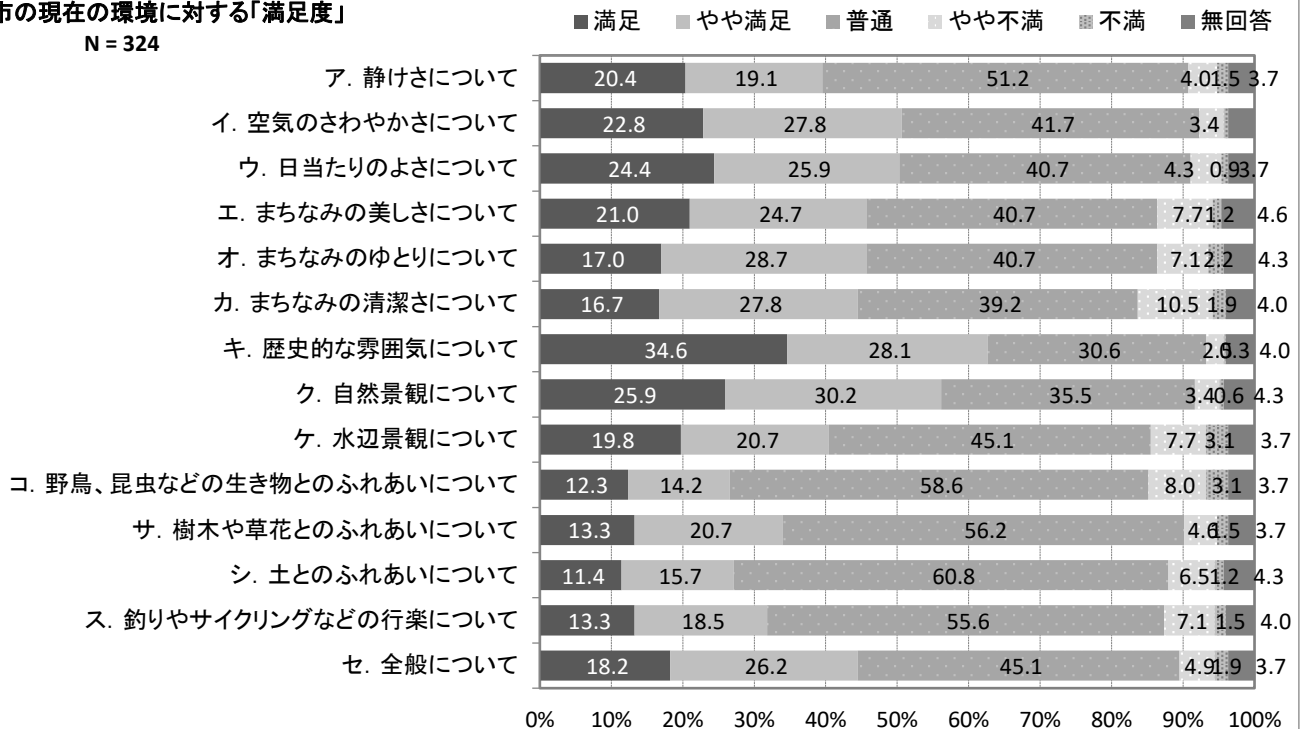
○重要度：各項目について、あなたがどの程度重要と捉えているかをご回答ください。

問4 伊勢市の現在の環境に対する「満足度」

上段:度数 下段: %	合計	満足	やや満足	普通	やや不満	不満	無回答
ア. 静けさについて	324	66	62	166	13	5	12
	100.0	20.4	19.1	51.2	4.0	1.5	3.7
イ. 空気のさわやかさについて	324	74	90	135	11	2	12
	100.0	22.8	27.8	41.7	3.4	0.6	3.7
ウ. 日当たりのよさについて	324	79	84	132	14	3	12
	100.0	24.4	25.9	40.7	4.3	0.9	3.7
エ. まちなみの美しさについて	324	68	80	132	25	4	15
	100.0	21.0	24.7	40.7	7.7	1.2	4.6
オ. まちなみのゆとりについて	324	55	93	132	23	7	14
	100.0	17.0	28.7	40.7	7.1	2.2	4.3
カ. まちなみの清潔さについて	324	54	90	127	34	6	13
	100.0	16.7	27.8	39.2	10.5	1.9	4.0
キ. 歴史的な雰囲気について	324	112	91	99	8	1	13
	100.0	34.6	28.1	30.6	2.5	0.3	4.0
ク. 自然景観について	324	84	98	115	11	2	14
	100.0	25.9	30.2	35.5	3.4	0.6	4.3
ケ. 水辺景観について	324	64	67	146	25	10	12
	100.0	19.8	20.7	45.1	7.7	3.1	3.7
コ. 野鳥、昆虫などの生き物とのふれあいについて	324	40	46	190	26	10	12
	100.0	12.3	14.2	58.6	8.0	3.1	3.7
サ. 樹木や草花とのふれあいについて	324	43	67	182	15	5	12
	100.0	13.3	20.7	56.2	4.6	1.5	3.7
シ. 土とのふれあいについて	324	37	51	197	21	4	14
	100.0	11.4	15.7	60.8	6.5	1.2	4.3
ス. 釣りやサイクリングなどの行楽について	324	43	60	180	23	5	13
	100.0	13.3	18.5	55.6	7.1	1.5	4.0
セ. 全般について	324	59	85	146	16	6	12
	100.0	18.2	26.2	45.1	4.9	1.9	3.7

問4 伊勢市の現在の環境に対する「満足度」

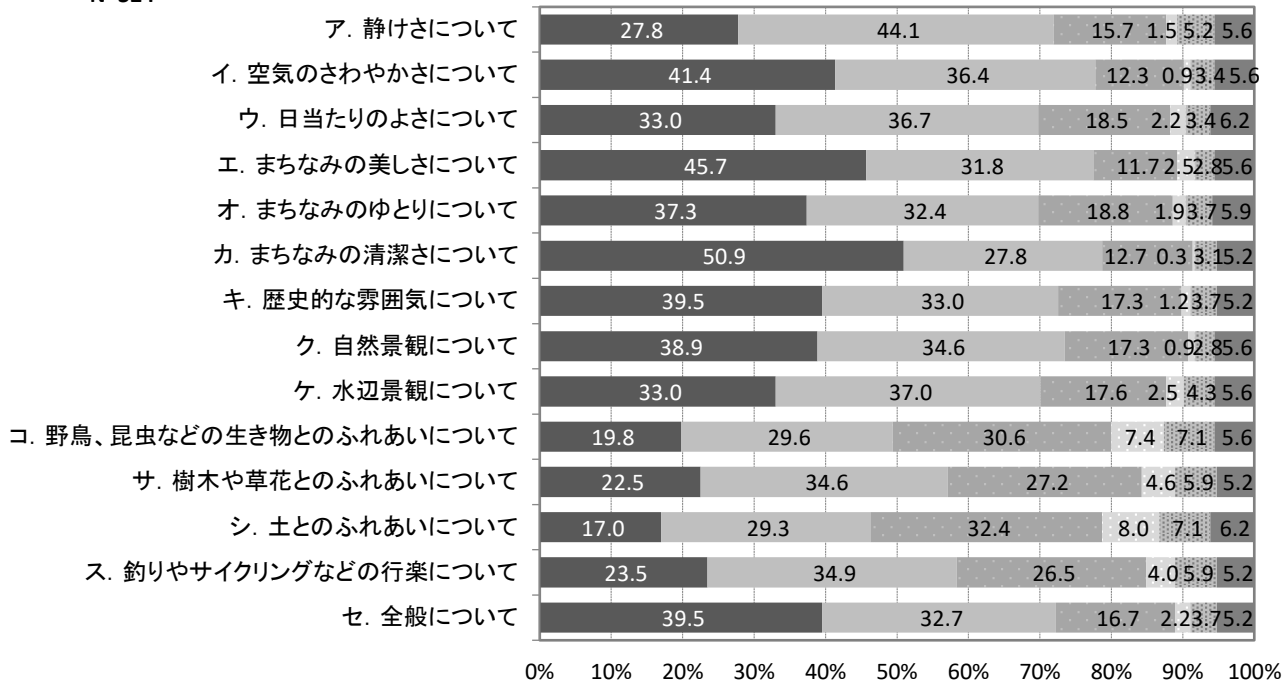
N = 324



問4 伊勢市の現在の環境に関する「重要度」

上段:度数 下段: %	合計	重要である	やや重要である	あまり重要でない	重要でない	わからない	無回答
ア. 静けさについて	324	90	143	51	5	17	18
	100.0	27.8	44.1	15.7	1.5	5.2	5.6
イ. 空気のさわやかさについて	324	134	118	40	3	11	18
	100.0	41.4	36.4	12.3	0.9	3.4	5.6
ウ. 日当たりのよさについて	324	107	119	60	7	11	20
	100.0	33.0	36.7	18.5	2.2	3.4	6.2
エ. まちなみの美しさについて	324	148	103	38	8	9	18
	100.0	45.7	31.8	11.7	2.5	2.8	5.6
オ. まちなみのゆとりについて	324	121	105	61	6	12	19
	100.0	37.3	32.4	18.8	1.9	3.7	5.9
カ. まちなみの清潔さについて	324	165	90	41	1	10	17
	100.0	50.9	27.8	12.7	0.3	3.1	5.2
キ. 歴史的な雰囲気について	324	128	107	56	4	12	17
	100.0	39.5	33.0	17.3	1.2	3.7	5.2
ク. 自然景観について	324	126	112	56	3	9	18
	100.0	38.9	34.6	17.3	0.9	2.8	5.6
ケ. 水辺景観について	324	107	120	57	8	14	18
	100.0	33.0	37.0	17.6	2.5	4.3	5.6
コ. 野鳥、昆虫などの生き物とのふれあいについて	324	64	96	99	24	23	18
	100.0	19.8	29.6	30.6	7.4	7.1	5.6
サ. 樹木や草花とのふれあいについて	324	73	112	88	15	19	17
	100.0	22.5	34.6	27.2	4.6	5.9	5.2
シ. 土とのふれあいについて	324	55	95	105	26	23	20
	100.0	17.0	29.3	32.4	8.0	7.1	6.2
ス. 釣りやサイクリングなどの行楽について	324	76	113	86	13	19	17
	100.0	23.5	34.9	26.5	4.0	5.9	5.2
セ. 全般について	324	128	106	54	7	12	17
	100.0	39.5	32.7	16.7	2.2	3.7	5.2

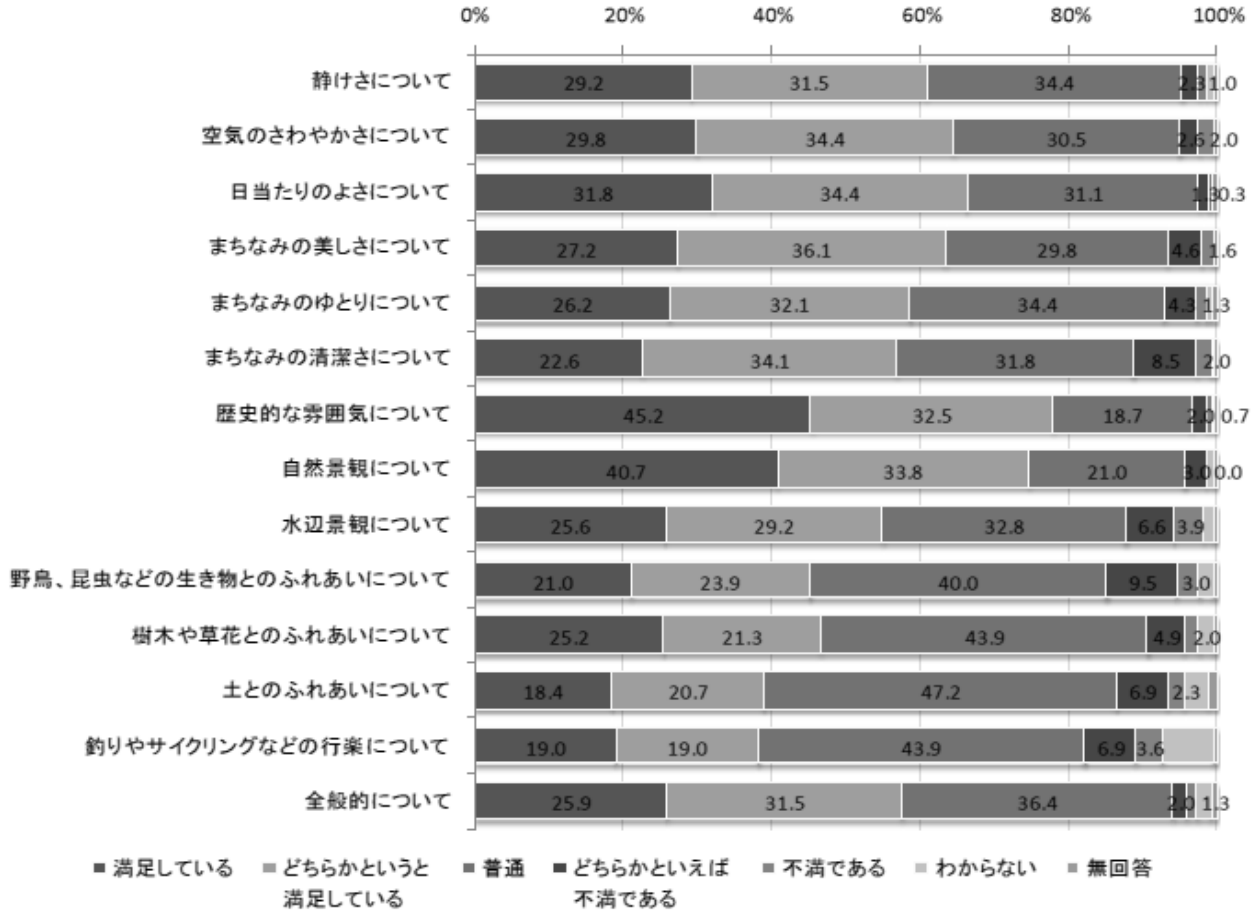
問4 伊勢市の現在の環境に対する「重要度」 ■ 重要である ■ やや重要である ■ あまり重要でない ■ 重要でない ■ わからない ■ 無回答
N=324



【参考】

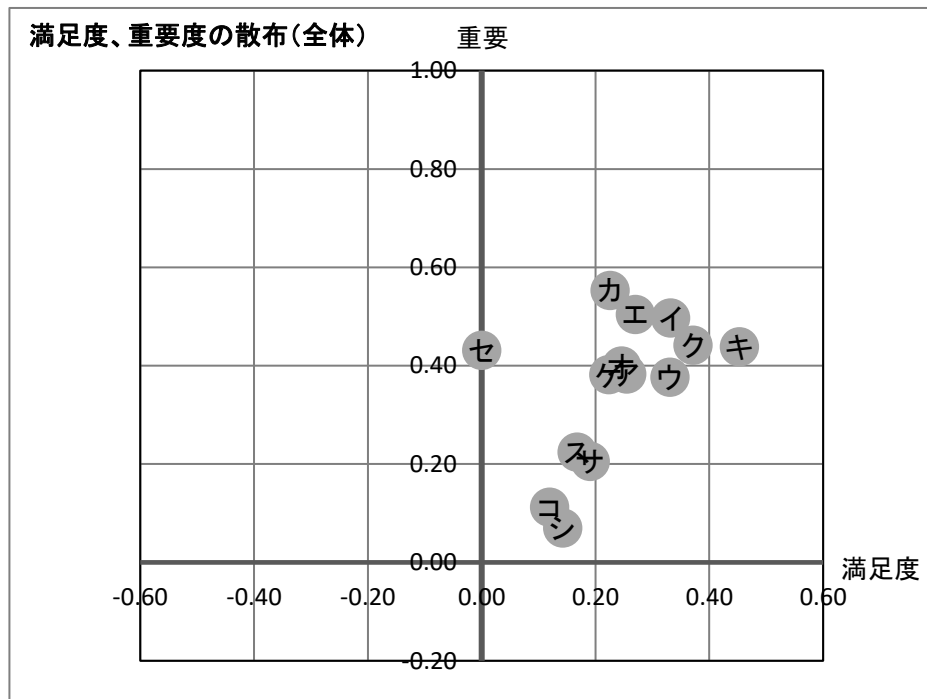
前回アンケート結果（平成26年8月実施）

問1 伊勢市の環境の現況に対する満足度についてどのように感じておられますか。以下のそれぞれの項目について、あなたのお考えに近い番号を1～6の中から1つ選んで○印をつけてください。
【回答者数：305】



問4 伊勢市の現在の環境について(全体平均値)

	満足度	重要度
ア. 静けさについて	0.25	0.38
イ. 空気のさわやかさについて	0.33	0.50
ウ. 日当たりのよさについて	0.33	0.38
エ. まちなみの美しさについて	0.27	0.50
オ. まちなみのゆとりについて	0.25	0.40
カ. まちなみの清潔さについて	0.23	0.55
キ. 歴史的な雰囲気について	0.45	0.44
ク. 自然景観について	0.37	0.44
ケ. 水辺景観について	0.22	0.38
コ. 野鳥、昆虫などの生き物とのふれあいについて	0.12	0.11
サ. 樹木や草花とのふれあいについて	0.19	0.21
シ. 土とのふれあいについて	0.14	0.07
ス. 釣りやサイクリングなどの行楽について	0.17	0.22
セ. 全般について	0.00	0.43



項目毎に次の5段階評価を与え、得点化しています。

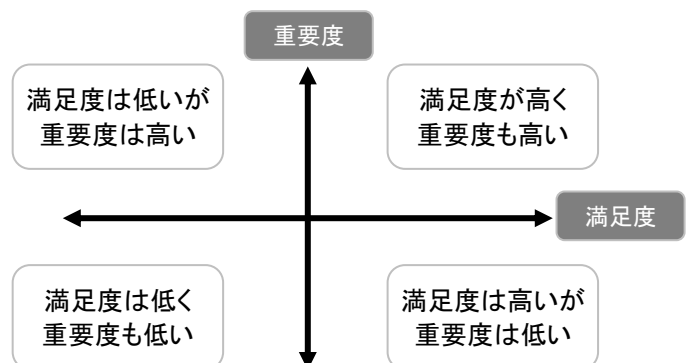
【満足度評価】

満足	1
やや満足	0.5
普通	0
やや不満	-0.5
不満	-1

【重要度評価】

重要	1
やや重要	0.5
わからない	0
やや重要でない	-0.5
重要でない	-1

結果を併せて総合的にみるために、下図に示すように横軸に満足度、縦軸に重要度の2次元グラフで表示しています。



3. 環境保全に関する取組状況について

【問5】環境保全の取組状況について

あなたは、以下にあげるような環境保全の取組を実施していますか。以下のそれぞれの項目について、あてはまる番号を1~4の中から1つ選んで○印をつけてください。

問5 環境保全の取組状況について

上段:度数 下段: %	合計	いつも実施している	時々実施している	実施していないが、今後実施したい	実施しておらず、実施するつもりはない	無回答
ア. 日常の生活で節電に気をつけている	324 100.0	75 23.1	186 57.4	40 12.3	21 6.5	2 0.6
イ. 省エネルギー型の家電製品を選択して購入している	324 100.0	48 14.8	124 38.3	129 39.8	21 6.5	2 0.6
ウ. 太陽光発電や太陽熱利用などの新エネルギーを利用している	324 100.0	44 13.6	71 21.9	114 35.2	92 28.4	3 0.9
エ. 外出の際には自転車や公共交通機関を利用している	324 100.0	113 34.9	112 34.6	58 17.9	35 10.8	6 1.9
オ. 自動車を運転する際にはエコドライブを実践している	324 100.0	56 17.3	85 26.2	114 35.2	62 19.1	7 2.2
カ. 自動車を購入したり借りたりする際には、ハイブリッドカーや電気自動車等のエコカーを選択している	324 100.0	32 9.9	79 24.4	124 38.3	86 26.5	3 0.9
キ. 日常生活においてできるだけごみを出さないようにしている	324 100.0	57 17.6	147 45.4	92 28.4	26 8.0	2 0.6
ク. フリーマーケットやリサイクルショップを積極的に利用している	324 100.0	33 10.2	103 31.8	105 32.4	77 23.8	6 1.9
ケ. ごみは地域のルールに従ってきちんと分別し、リサイクルに協力している	324 100.0	140 43.2	118 36.4	49 15.1	13 4.0	4 1.2
コ. できるだけプラスチックごみが出ないようにしている(マイボトルの使用、マイバッグの使用等)	324 100.0	77 23.8	128 39.5	81 25.0	35 10.8	3 0.9
サ. なるべく地域の農林水産物を購入するようにしている	324 100.0	44 13.6	108 33.3	123 38.0	46 14.2	3 0.9
シ. 余暇には自然とふれあうように心がけている	324 100.0	49 15.1	118 36.4	114 35.2	40 12.3	3 0.9
ス. 生活排水に気をつけている(油や食べかすを排水口から流さない等)	324 100.0	82 25.3	128 39.5	86 26.5	25 7.7	3 0.9
セ. 日常の生活で節水に気をつけている	324 100.0	84 25.9	156 48.1	58 17.9	23 7.1	3 0.9
ソ. 家庭や地域で環境教育を実施または参加している	324 100.0	40 12.3	116 35.8	114 35.2	52 16.0	2 0.6
タ. 環境に対してよいと思うことを人に勧めたり、広めたりしている	324 100.0	46 14.2	123 38.0	104 32.1	49 15.1	2 0.6

問5 環境保全の取組状況について

N=324

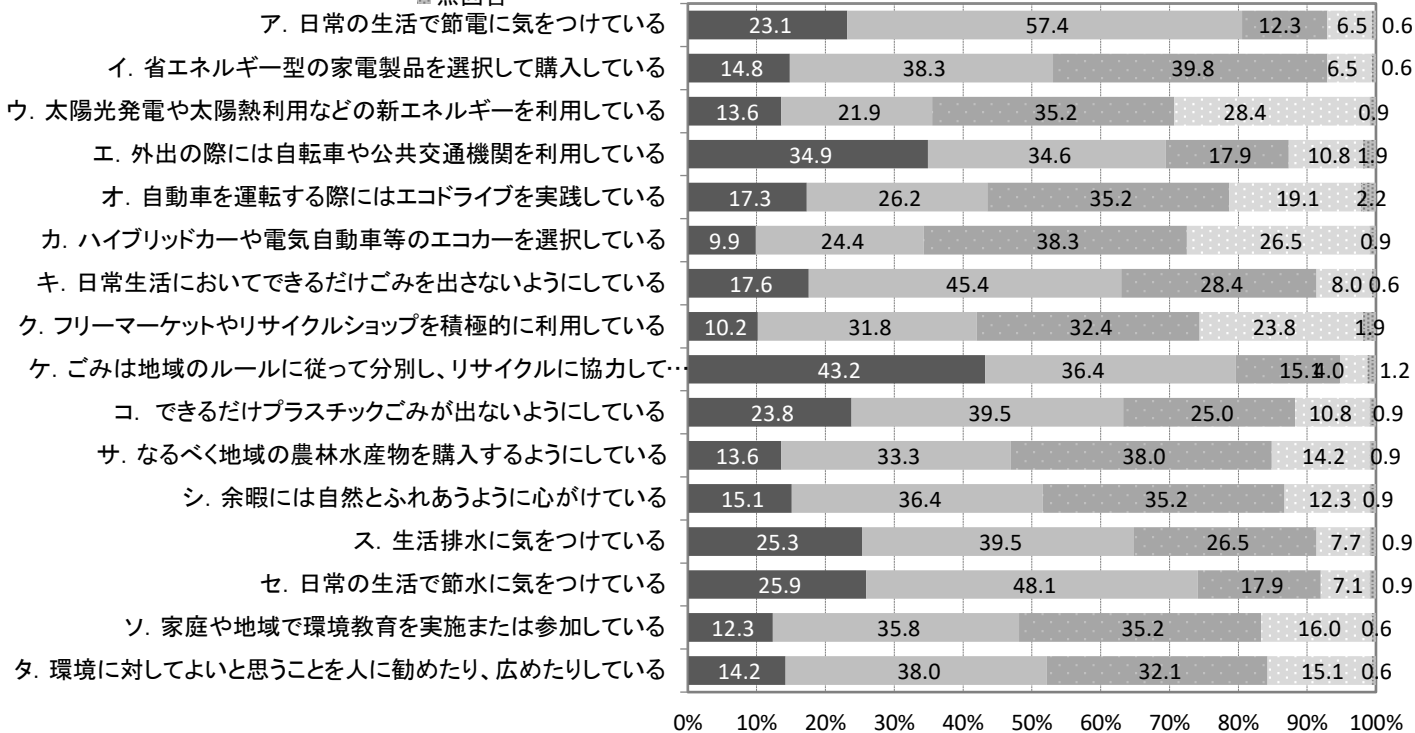
■いつも実施している

■実施していないが、今後実施したい

■無回答

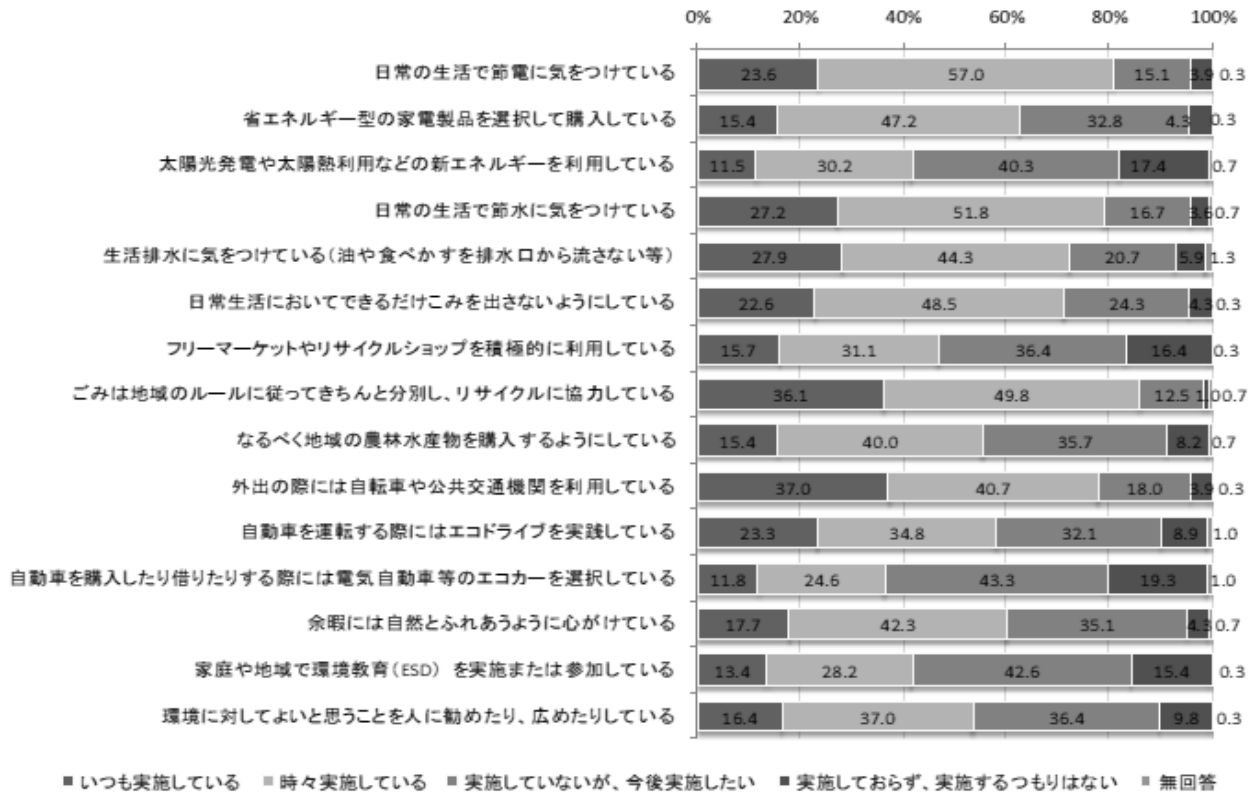
■時々実施している

■実施しておらず、実施するつもりはない



【参考】
 前回アンケート結果（平成26年8月実施）

問2 あなたは、以下にあげるような環境保全の取り組みを実施していますか。以下のそれぞれの項目について、あてはまる番号を1～4の中から1つずつ選んで○印をつけてください。【回答者数：305】

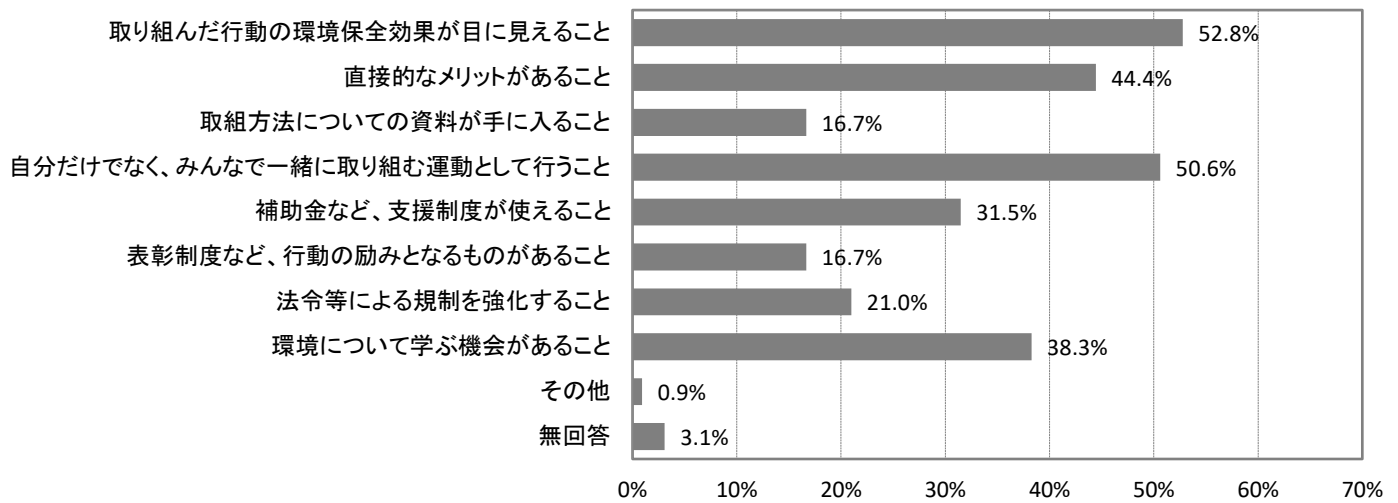


【問6】環境保全の取組状況について

問5にあげた項目について、より積極的に取り組んでいただくためには、どのようなことが必要だと思いますか。次の1～9の中から、あてはまるものすべてに○印をつけてください。

No	設問	件数	(全体)%
1	大気・水質浄化の状況など、取り組んだ行動の環境保全効果が目に見えること	171	52.8%
2	省エネによる光熱費節約やエコポイントの獲得など、直接的なメリットがあること	144	44.4%
3	環境保全のマニュアルやチェックリストなど、取組方法についての資料が手に入ること	54	16.7%
4	自分だけでなく、みんなで一緒に取り組む運動として行うこと	164	50.6%
5	補助金など、支援制度が使えること	102	31.5%
6	表彰制度など、行動の励みとなるものがあること	54	16.7%
7	法令等による規制を強化すること	68	21.0%
8	環境について学ぶ機会があること	124	38.3%
9	その他	3	0.9%
	無回答	10	3.1%
	合計	324	100.0%

問6 環境保全の取組状況について N = 324

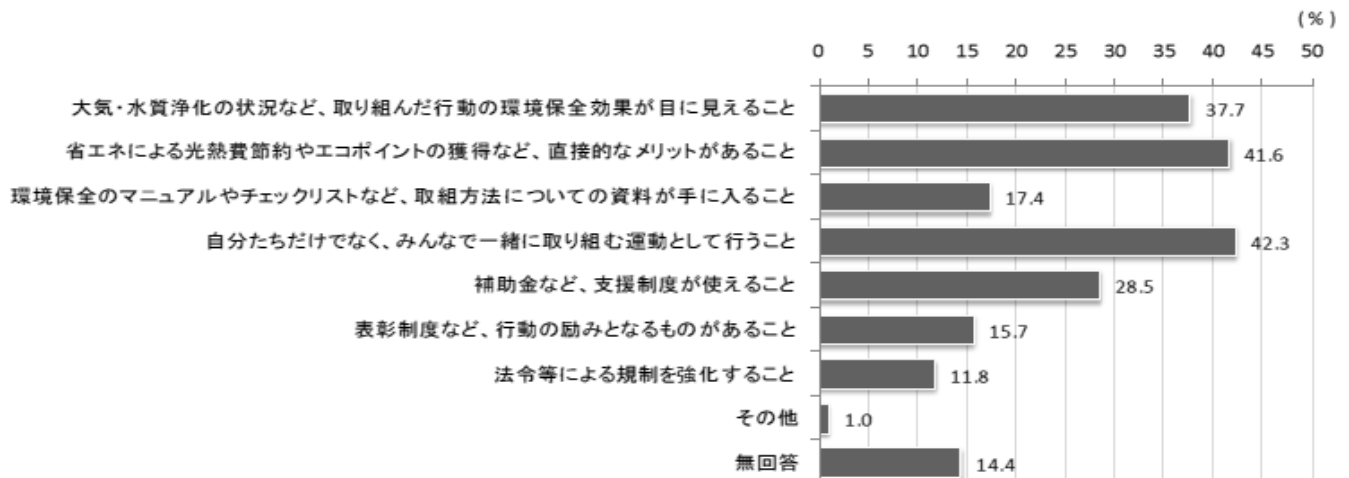


【参考】

前回アンケート結果（平成26年8月実施）

問3 問2にあげた項目について、より積極的に取り組んでいただくためには、どのようなことが必要だと思いますか。次の1～8の中から、あてはまるものすべてに○印をつけてください。

【回答者数：305】



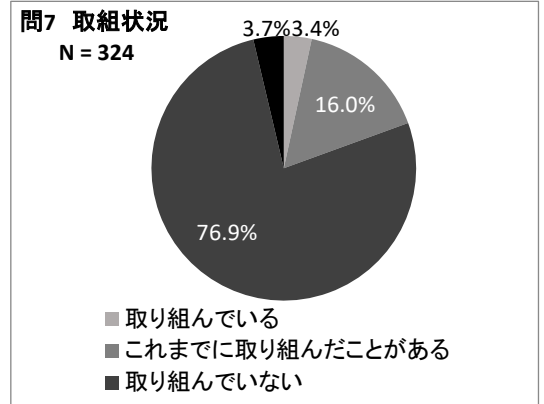
【問7】環境保全に関連した市民活動への取組状況について

あなたは、環境保全に関連した市民活動に取り組んでいますか。また、今後取り組みたいと思いますか。取組状況、今後の意向について、それぞれ1つ選んで○印をつけて下さい。

また、取組状況の「1」「2」、今後の意向の「1」を選ばれた方は、下欄の活動内容について、あてはまるものすべてに○印をつけてください。

●取組状況

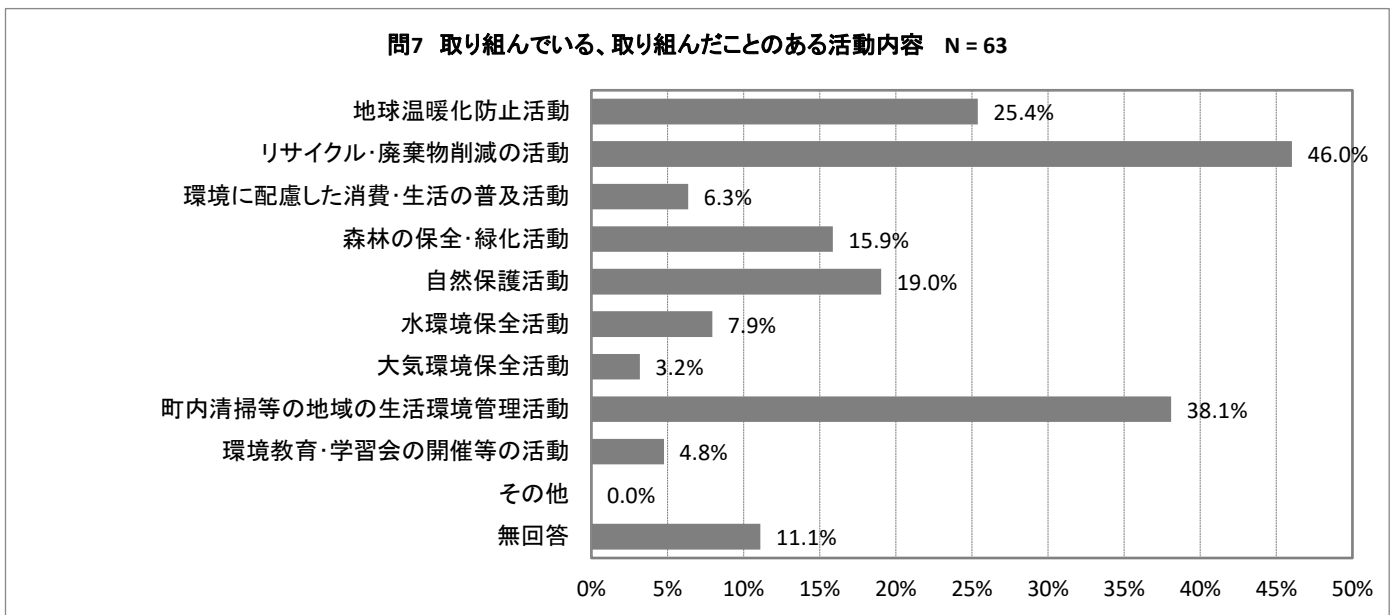
No.	カテゴリ	件数	(全体)%
1	取り組んでいる	11	3.4
2	これまでに取り組んだことがある	52	16.0
3	取り組んでいない	249	76.9
	無回答	12	3.7
	合計	324	100



●取り組んでいる、取り組んだことのある活動内容

No.	カテゴリ	件数	(全体)%
1	地球温暖化防止活動	16	25.4%
2	リサイクル・廃棄物削減の活動	29	46.0%
3	環境に配慮した消費・生活の普及活動	4	6.3%
4	森林の保全・緑化活動	10	15.9%
5	自然保護活動	12	19.0%
6	水環境保全活動	5	7.9%
7	大気環境保全活動	2	3.2%
8	町内清掃等の地域の生活環境管理活動	24	38.1%
9	環境教育・学習会の開催等の活動	3	4.8%
10	その他	0	0.0%
	無回答	7	11.1%
	合計(N値)※	63	100.0%

※ 取組状況の「1取り組んでいる」「2これまでに取り組んだことがある」を選ばれた方の数



●今後の意向

No.	カテゴリ	件数	(全体)%
1	取り組みたい	230	71.0
2	取り組みたくない	76	23.5
	無回答	18	5.6
	合計	324	100

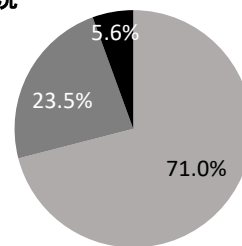
●今後取り組みたい活動内容

No.	カテゴリ	件数	(全体)%
1	地球温暖化防止活動	88	38.3%
2	リサイクル・廃棄物削減の活動	80	34.8%
3	環境に配慮した消費・生活の普及活動	46	20.0%
4	森林の保全・緑化活動	62	27.0%
5	自然保護活動	78	33.9%
6	水環境保全活動	30	13.0%
7	大気環境保全活動	27	11.7%
8	町内清掃等の地域の生活環境管理活動	45	19.6%
9	環境教育・学習会の開催等の活動	27	11.7%
10	その他	3	1.3%
	無回答	14	22.2%
	合計(N値)※	230	365.1%

※ 今後の意向の「1取り組みたい」を選ばれた方の数

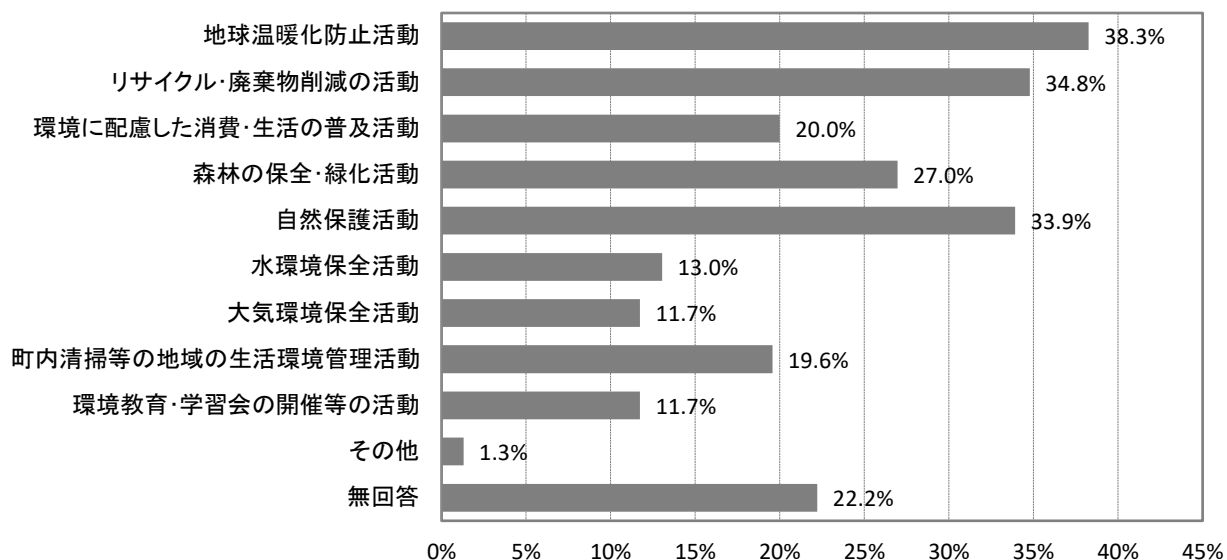
問7 取組状況

N = 324



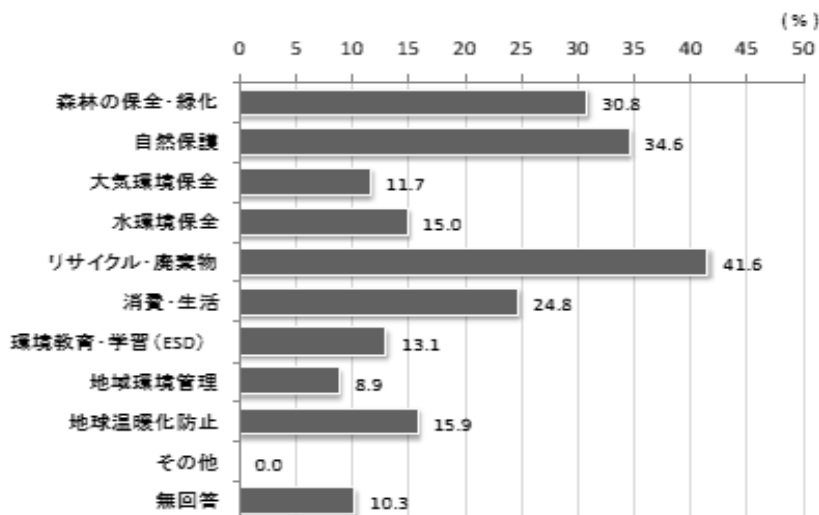
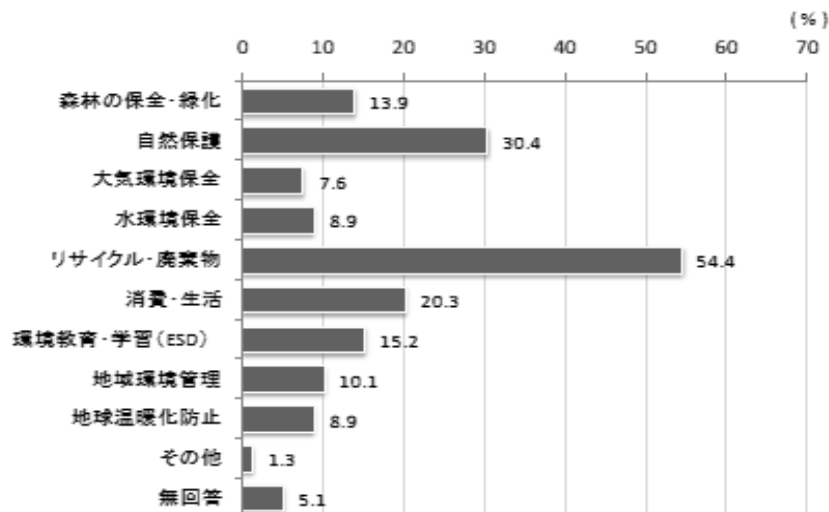
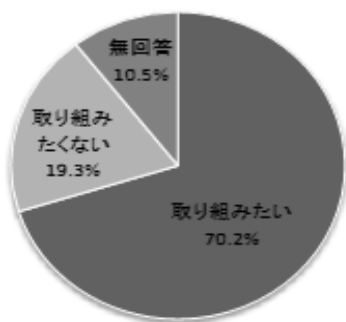
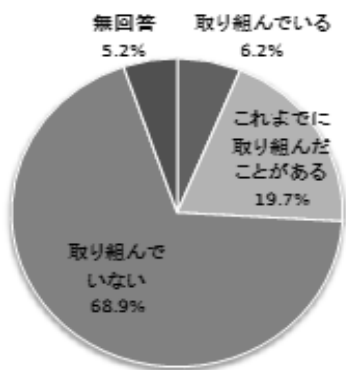
■ 取り組みたい ■ 取り組みたくない ■ 無回答

問7 今後取り組みたい活動内容 N = 230



【参考】
 前回アンケート結果（平成26年8月実施）

問4 あなたは、環境保全に関連した市民活動に取り組んでいますか。また、今後取り組みたいと思いますか。取組状況、今後の意向について、それぞれ1つ選んで○印をつけて下さい。
 また、取組状況の「1」「2」、今後の意向の「1」を選ばれた方は、下欄の活動内容について、あてはまるものすべてに○印をつけてください。 【回答者数：305】



【問8】取り組んでいる市民活動の内容について

問7の取組状況で「1. 取り組んでいる」を選ばれた方にお伺いします。

それはどのような活動ですか。差し支えない範囲で、活動内容等を下欄にご記入ください。

回答の抜粋

	活動名称または団体名称	活動内容	年間実施回数
リサイクル	紙パックリサイクル	紙パックを紙パックボックスに入れる	—
地域の生活環境管理活動	中学校、自治体	清掃活動	1~3回
	勢田川七夕大そうじ	-	1~3回
	海洋ボランティア	海の掃除手伝い	1~3回
	自治会	草抜き	1~3回
	町内清掃	みんなで公園などの公共施設を掃除してきれいにする	4~6回

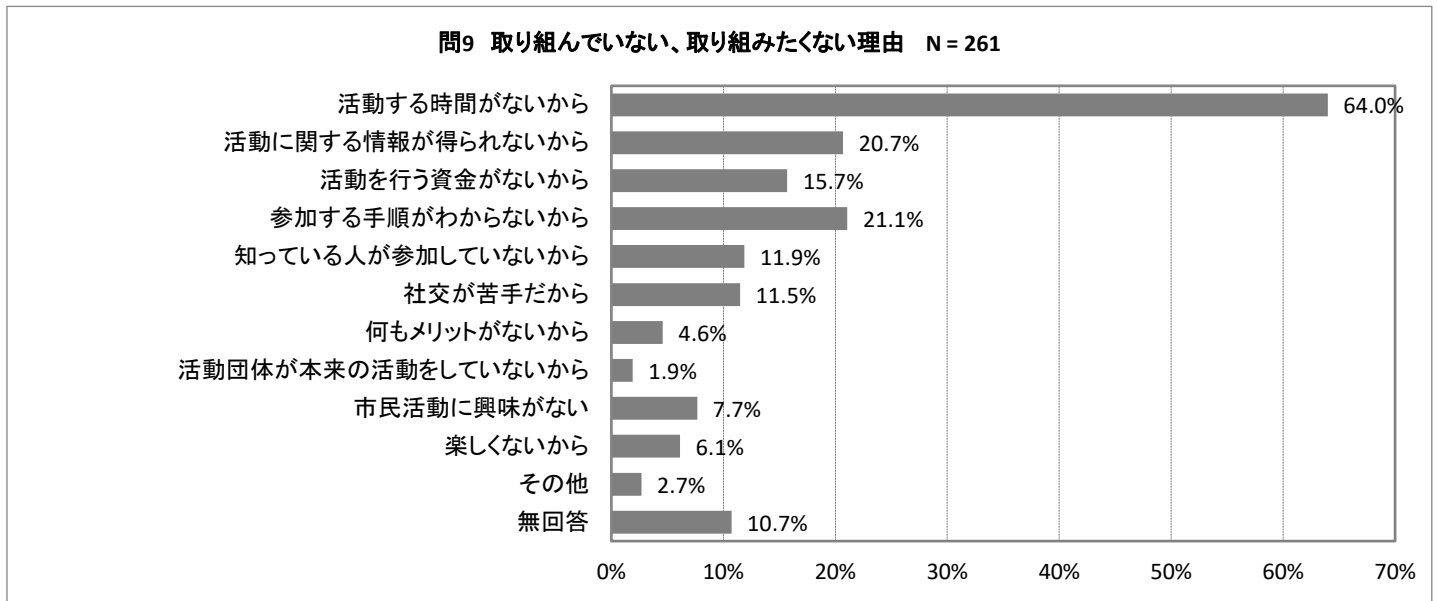
【問9】 市民活動に取り組んでいない、取り組みたくない理由について

問7の取組状況で「3. 取り組んでいない」または今後の意向で「2. 取り組みたくない」を選ばれた方にお伺いします。

市民活動に取り組んでいない、取り組みたくない理由は何ですか。次の1～11の中から、あてはまるものすべてに○印をつけてください。

No	カテゴリ	件数	全体 (%)
1	活動する時間がないから	167	64.0%
2	活動に関する情報が得られないから	54	20.7%
3	活動を行う資金がないから	41	15.7%
4	参加する手順がわからないから	55	21.1%
5	知っている人が参加していないから	31	11.9%
6	社交が苦手だから	30	11.5%
7	何もメリットがないから	12	4.6%
8	活動団体が本来の活動をしていないから	5	1.9%
9	市民活動に興味がない	20	7.7%
10	楽しくないから	16	6.1%
11	その他	7	2.7%
	無回答	28	10.7%
	合計(N値)※	261	100.0%

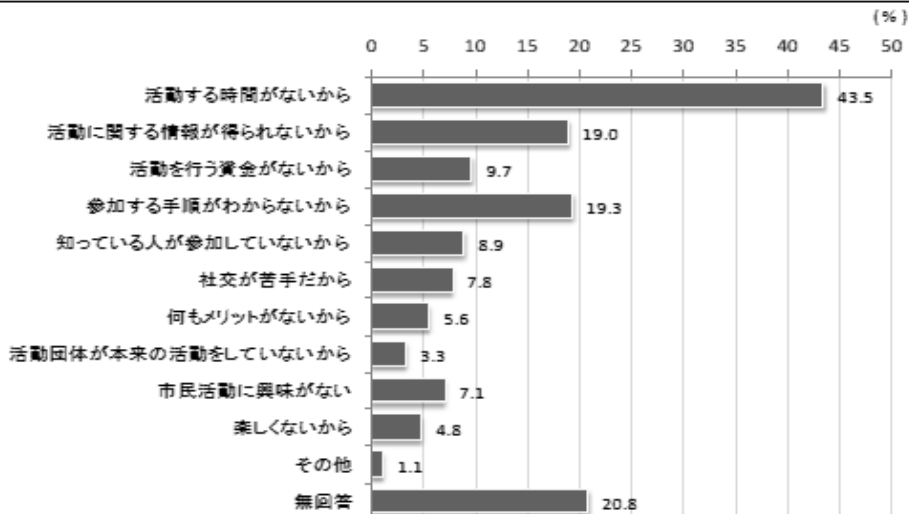
※ 取組状況で「3. 取り組んでいない」または今後の意向で「2. 取り組みたくない」を選ばれた方の数



【参考】

前回アンケート結果（平成26年8月実施）

問6 問4の取組状況で「3. 取り組んでいない」及び今後の意向で「2. 取り組みたくない」を選ばれた方にお伺いします。
市民活動に取り組んでいない、取り組みたくない理由は何ですか。次の1～11の中から、あてはまるものすべてに○印をつけてください。 【回答者数：305】



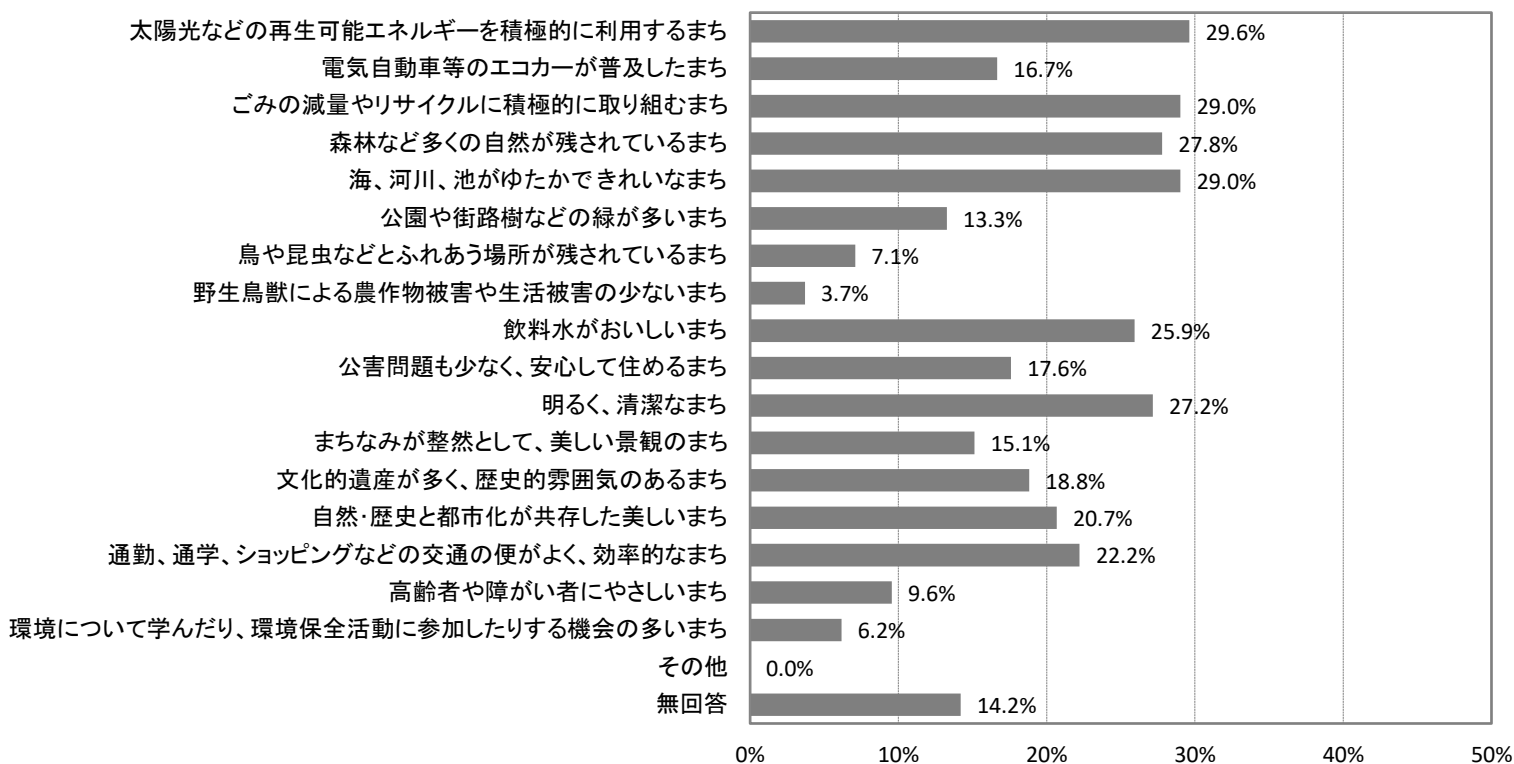
4. 伊勢市の環境に関する取組について

【問10】伊勢市がめざすまちの姿について

あなたは、環境分野で、伊勢市が今後どのようなまちになるとよいと思いますか。次の1～18の中から、あてはまるものを3つ選んで○印をつけてください。

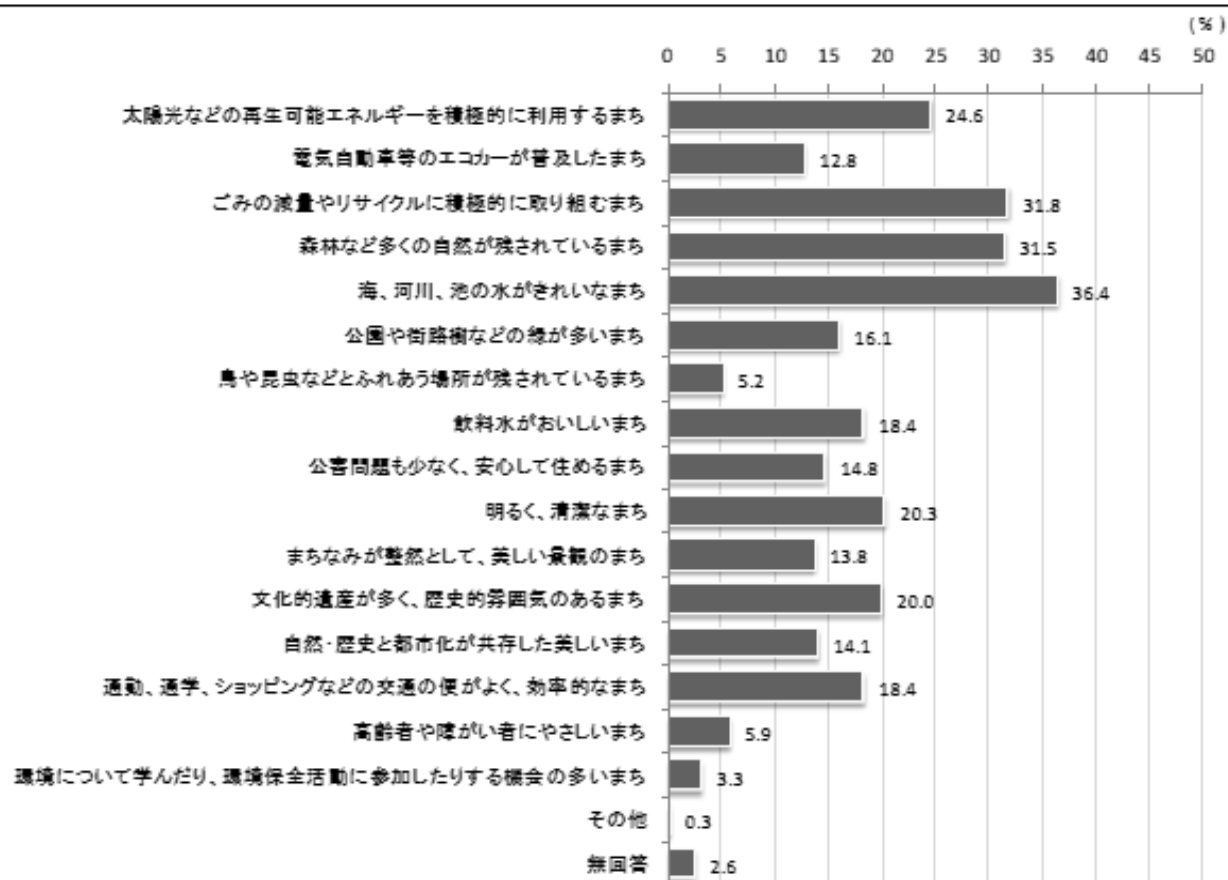
分類	カテゴリ	件数	(全体)%
地球温暖化対策	1 太陽光などの再生可能エネルギーを積極的に利用するまち	96	29.6%
	2 電気自動車等のエコカーが普及したまち	54	16.7%
3R推進	3 ごみの減量やリサイクルに積極的に取り組むまち	94	29.0%
自然環境保全	4 森林など多くの自然が残されているまち	90	27.8%
	5 海、河川、池がゆたかできれいなまち	94	29.0%
	6 公園や街路樹などの緑が多いまち	43	13.3%
	7 鳥や昆虫などとふれあう場所が残されているまち	23	7.1%
生活環境保全	8 イノシシ・アライグマ等の野生鳥獣による農作物被害や生活被害の少ないまち	12	3.7%
	9 飲料水がおいしいまち	84	25.9%
	10 公害問題も少なく、安心して住めるまち	57	17.6%
都市環境保全	11 明るく、清潔なまち	88	27.2%
	12 まちなみが整然として、美しい景観のまち	49	15.1%
	13 文化的遺産が多く、歴史的雰囲気のあるまち	61	18.8%
	14 自然・歴史と都市化が共存した美しいまち	67	20.7%
	15 通勤、通学、ショッピングなどの交通の便がよく、効率的なまち	72	22.2%
環境教育 その他	16 高齢者や障がい者にやさしいまち	31	9.6%
	17 環境について学んだり、環境保全活動に参加したりする機会の多いまち	20	6.2%
	18 その他	0	0.0%
合計(N値)	無回答	46	14.2%
		324	100.0%

問10 伊勢市がめざすまちの姿について N = 324



【参考】
 前回アンケート結果（平成26年8月実施）

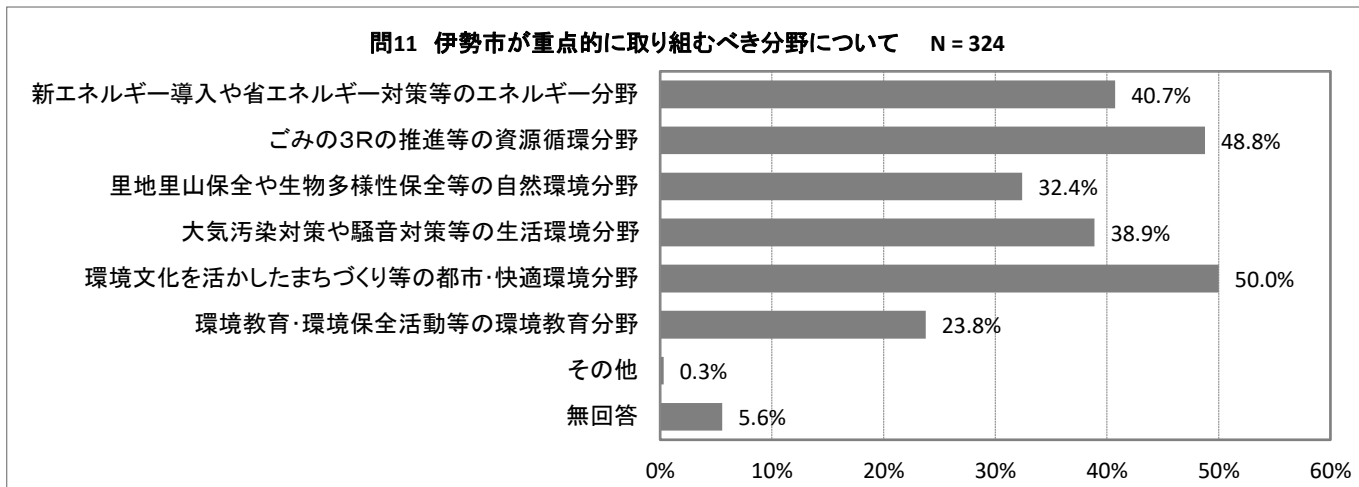
問7 あなたは、環境分野で、伊勢市が今後どのようなまちになるとよいと思いますか。次の1～17の中から、あてはまるものを3つ選んで○印をつけてください。【回答者数：305】



【問11】伊勢市が重点的に取り組むべき分野について

あなたは、今後、伊勢市ではどのような分野に重点を置いて取組を進めていくべきだと思いますか。次の中からあてはまるものを3つ選んで○印をつけてください。

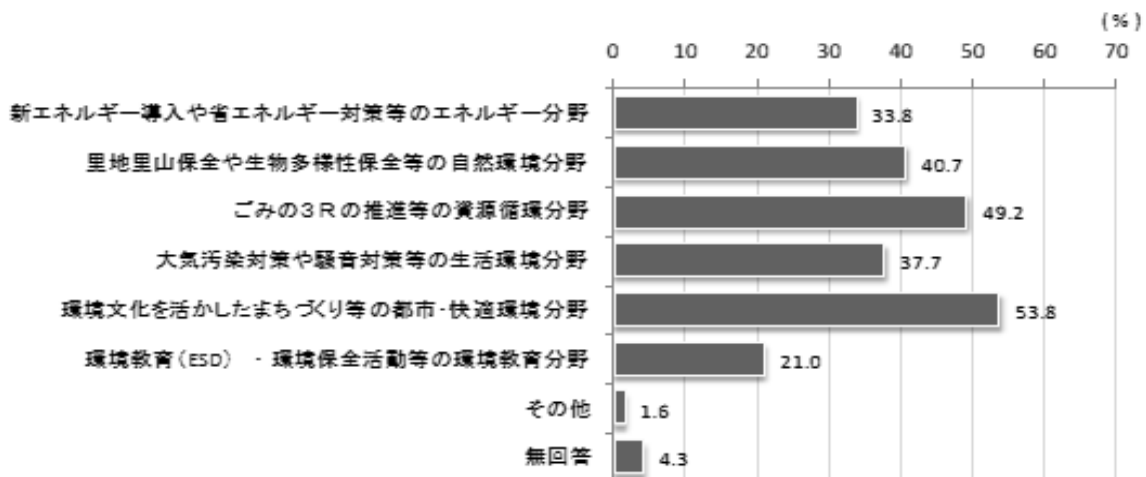
No	設問	件数	(全体)%
1	新エネルギー導入や省エネルギー対策等のエネルギー分野	132	40.7%
2	ごみの3Rの推進等の資源循環分野	158	48.8%
3	里地里山保全や生物多様性保全等の自然環境分野	105	32.4%
4	大気汚染対策や騒音対策等の生活環境分野	126	38.9%
5	環境文化を活かしたまちづくり等の都市・快適環境分野	162	50.0%
6	環境教育・環境保全活動等の環境教育分野	77	23.8%
7	その他	1	0.3%
	無回答	18	5.6%
合計(N値)		324	100.0%



【参考】

前回アンケート結果（平成26年8月実施）

問8 あなたは、今後、伊勢市ではどのような分野に重点を置いて取組を進めていくべきだと思いますか。次の中からあてはまるものを3つ選んで○印をつけてください。 【回答者数：305】

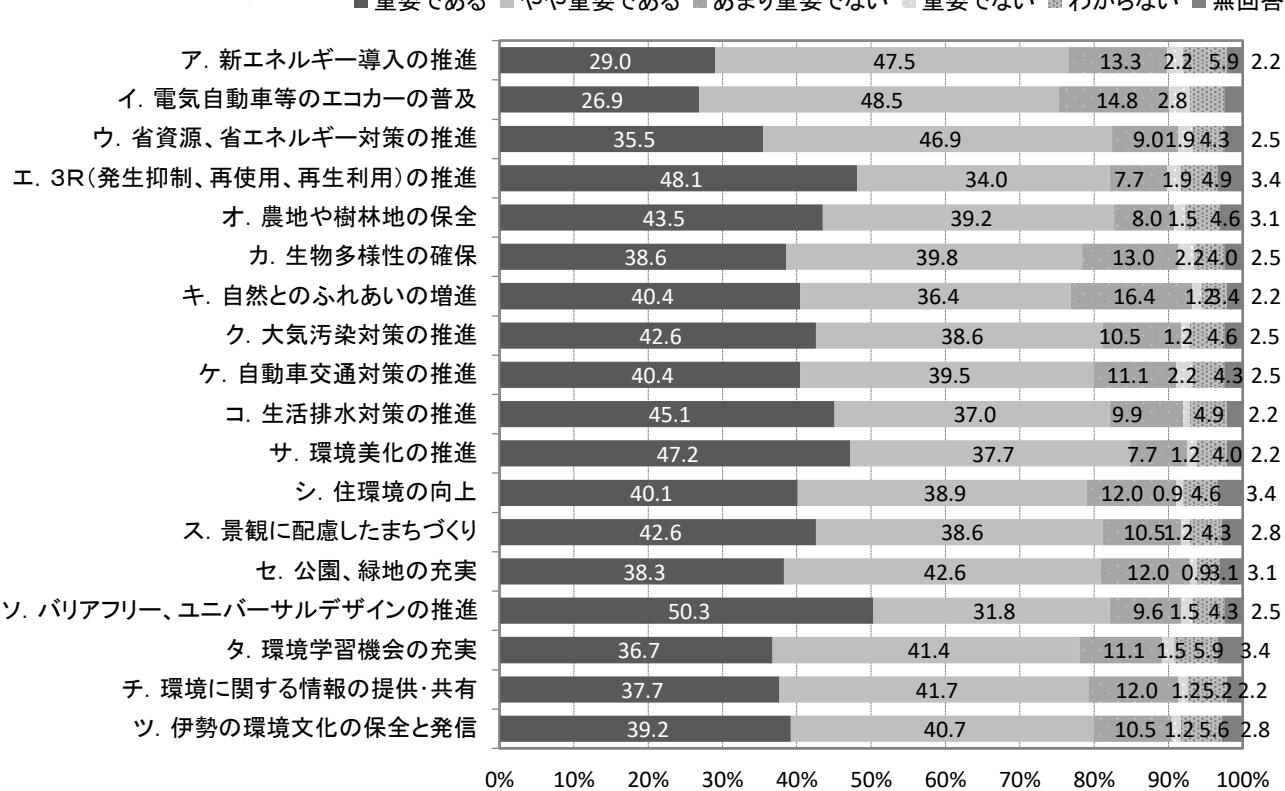


【問12】伊勢市が重点的に取り組むべき施策について

あなたは、伊勢市の環境づくりに関する以下のような行政の取組について、どの程度重要であると思いますか。以下のそれぞれの項目について、あてはまる番号を1～5の中から1つ選んで○印をつけてください。

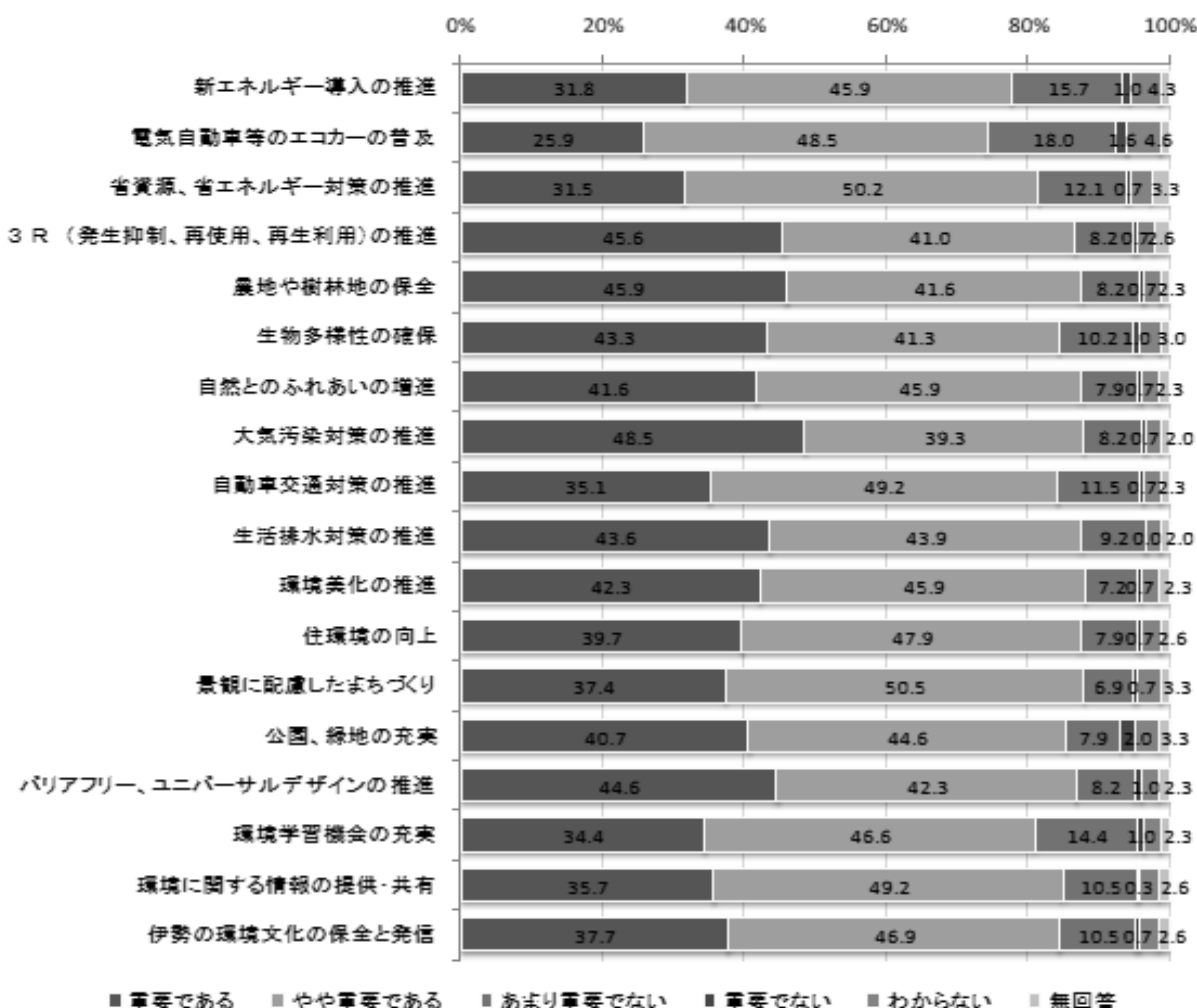
分類	上段:度数 下段: %	合計	重要である	やや重要である	あまり重要でない	重要でない	わからない	無回答
地球温暖化対策	ア. 新エネルギー導入の推進	324	94	154	43	7	19	7
		100.0	29.0	47.5	13.3	2.2	5.9	2.2
	イ. 電気自動車等のエコカーの普及	324	87	157	48	9	15	8
3R推進	ウ. 省資源、省エネルギー対策の推進	324	115	152	29	6	14	8
		100.0	35.5	46.9	9.0	1.9	4.3	2.5
	エ. 3R(発生抑制、再使用、再生利用)の推進	324	156	110	25	6	16	11
自然環境保全	オ. 農地や樹林地の保全	324	141	127	26	5	15	10
		100.0	43.5	39.2	8.0	1.5	4.6	3.1
	カ. 生物多様性の確保	324	125	129	42	7	13	8
生活環境保全	キ. 自然とのふれあいの増進	324	131	118	53	4	11	7
		100.0	40.4	36.4	16.4	1.2	3.4	2.2
	ク. 大気汚染対策の推進	324	138	125	34	4	15	8
都市環境保全	ケ. 自動車交通対策の推進	324	131	128	36	7	14	8
		100.0	40.4	39.5	11.1	2.2	4.3	2.5
	コ. 生活排水対策の推進	324	146	120	32	3	16	7
環境教育その他	ク. 生活排水対策の推進	324	146	120	32	3	16	7
		100.0	45.1	37.0	9.9	1	4.9	2.2
	サ. 環境美化の推進	324	153	122	25	4	13	7
		100.0	47.2	37.7	7.7	1.2	4.0	2.2
	シ. 住環境の向上	324	130	126	39	3	15	11
		100.0	40.1	38.9	12.0	0.9	4.6	3.4
環境教育その他	ス. 景観に配慮したまちづくり	324	138	125	34	4	14	9
		100.0	42.6	38.6	10.5	1.2	4.3	2.8
	セ. 公園、緑地の充実	324	124	138	39	3	10	10
環境教育その他	ソ. バリアフリー、ユニバーサルデザインの推進	324	124	138	39	3	10	10
		100.0	38.3	42.6	12.0	0.9	3.1	3.1
	タ. 環境学習機会の充実	324	163	103	31	5	14	8
環境教育その他	チ. 環境に関する情報の提供・共有	324	163	103	31	5	14	8
		100.0	50.3	31.8	9.6	1.5	4.3	2.5
	ツ. 伊勢の環境文化の保全と発信	324	119	134	36	5	19	11
環境教育その他	チ. 環境に関する情報の提供・共有	324	119	134	36	5	19	11
		100.0	36.7	41.4	11.1	1.5	5.9	3.4
	ツ. 伊勢の環境文化の保全と発信	324	127	132	34	4	18	9
	100.0	39.2	40.7	10.5	1.2	5.6	2.8	

問12 伊勢市が重点的に取り組むべき施策について



【参考】
 前回アンケート結果（平成26年8月実施）

問9 あなたは、伊勢市の環境づくりに関する以下のような行政の取り組みについて、どの程度重要であると思いますか。
 以下のそれぞれに項目について、あてはまる番号を1～5の中から1つ選んで○印をつけてください。 【回答者数：305】

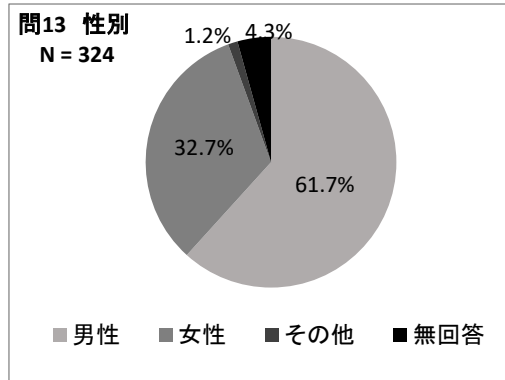


5. 回答者の属性等

【問13】性別

あなたの性別を次の中から選んで○印をつけてください。

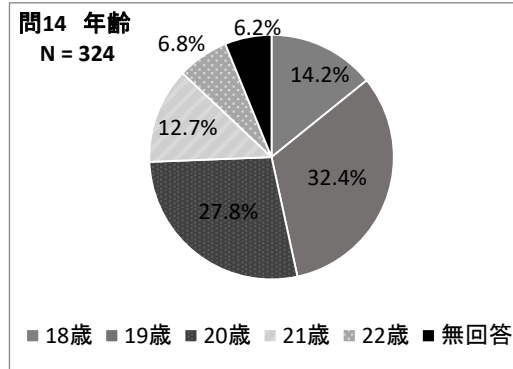
No.	カテゴリ	件数	(全体)%
1	男性	200	61.7
2	女性	106	32.7
3	その他	4	1.2
	無回答	14	4.3
	合計	324	100



【問14】年齢

あなたの年齢（年代）を次の中から選んで○印をつけてください。

No.	カテゴリ	件数	(全体)%
1	18歳	46	14.2
2	19歳	105	32.4
3	20歳	90	27.8
4	21歳	41	12.7
5	22歳	22	6.8
	無回答	20	6.2
	合計	324	100

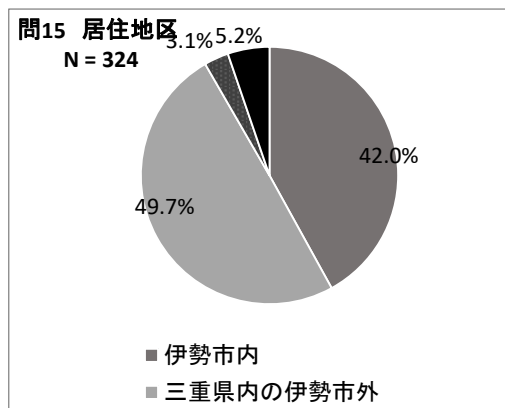


【問15】居住地区

あなたのお住まいの地区（中学校区）を次の中から選んで○印をつけてください。

※中学校区に続く【 】内の地名は小学校区を表します。

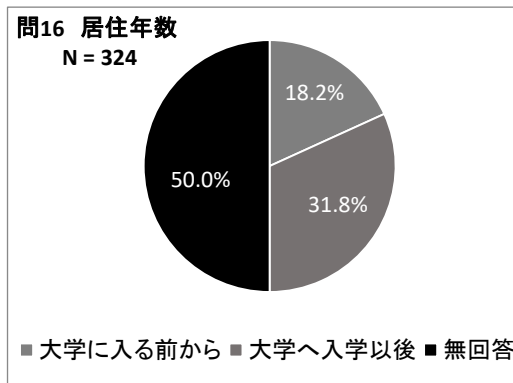
No.	カテゴリ	件数	(全体)%
1	伊勢市内	136	42.0
2	三重県内の伊勢市外	161	49.7
3	三重県外	10	3.1
	無回答	17	5.2
	合計	324	100



【問16】居住年数

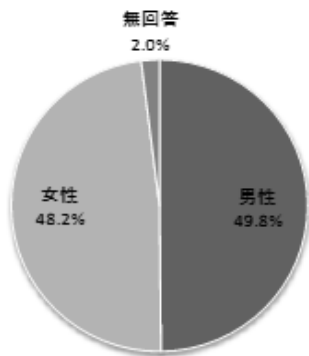
あなたが伊勢市に居住するようになってからの年数を次の中から選んで○印をつけてください。

No.	カテゴリ	件数	(全体)%
1	大学に入る前から	59	18.2
2	大学へ入学以後	103	31.8
	無回答	162	50.0
	合計	324	100

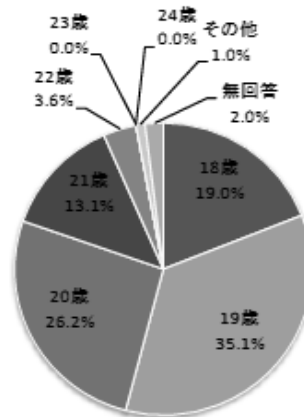


【参考】
 前回アンケート結果（平成26年8月実施）

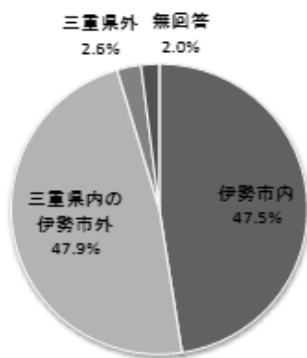
性別 【回答者数：305】



年齢 【回答者数：305】



居住地域 【回答者数：305】



居住時期 【回答者数：305】

